



**ALBERT GERÜSTE ALU-FAHRGERÜST |
BAUGERÜST | PROFI-GERÜST**

1.210,94 € - 7.801,13 € inkl. MwSt.

Arbeitshöhe: 3,15m - 13,80m
Länge: 1,90m | 2,50m | 3,00m
Breite: 1,50m
Rollen: ø125mm | ø200mm höhenverstellbar
Gerüstklasse: 3
Einsatzbereich: Handwerk - Industrie

Artikelnummer: N / A

VARIATIONEN

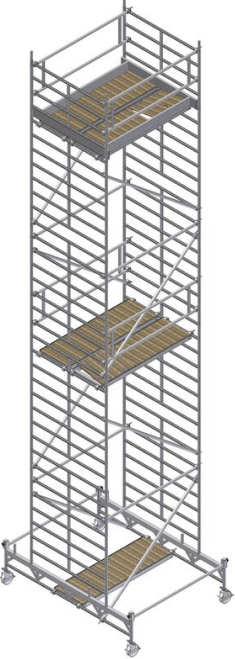

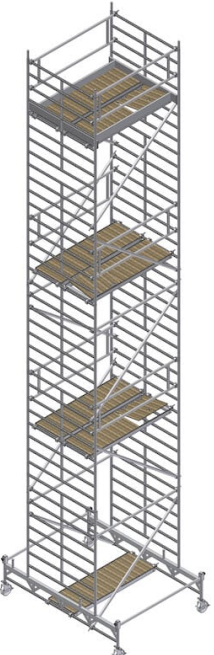
Bild	Artikelnummer	Beschreibung	LÄNGE x BREITE	Arbeitshöhe	Preis
	6309	Arbeitshöhe (m) : 10,55 Gerüsthöhe (m) : 9,70 Standhöhe (m) : 8,55	1,90m x 1,50m	10,55 Meter	5.464,38 € inkl. MwSt.
	6701	Arbeitshöhe (m) : 3,15 Gerüsthöhe (m) : 2,30 Standhöhe (m) : 1,15	3,00m x 1,50m	3,15 Meter	1.411,51 € inkl. MwSt.
	6310	Arbeitshöhe (m) : 11,80 Gerüsthöhe (m) : 10,95 Standhöhe (m) : 9,80	1,90m x 1,50m	11,80 Meter	6.412,33 € inkl. MwSt.


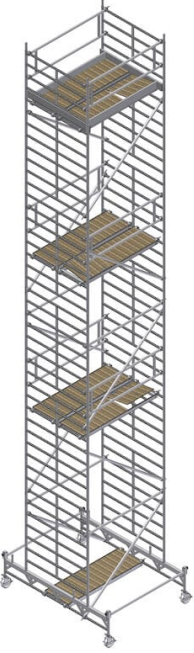

Bild	Artikelnummer	Beschreibung	LÄNGE x BREITE	Arbeitshöhe	Preis
	6502	Arbeitshöhe (m) : 4,10 Gerüsthöhe (m) : 3,25 Standhöhe (m) : 2,40	2,50m x 1,50m	4,10 Meter	2.441,45 € inkl. MwSt.
	6311	Arbeitshöhe (m) : 12,80 Gerüsthöhe (m) : 11,95 Standhöhe (m) : 10,80	1,90m x 1,50m	12,80 Meter	6.793,28 € inkl. MwSt.
	6702	Arbeitshöhe (m) : 4,10 Gerüsthöhe (m) : 3,25 Standhöhe (m) : 2,40	3,00m x 1,50m	4,10 Meter	2.595,34 € inkl. MwSt.

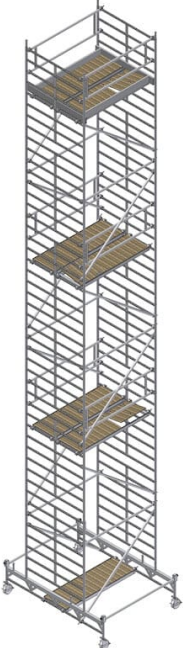


Bild	Artikelnummer	Beschreibung	LÄNGE x BREITE	Arbeitshöhe	Preis
	6312	Arbeitshöhe (m) : 13,80 Gerüsthöhe (m) : 12,95 Standhöhe (m) : 11,80	1,90m x 1,50m	13,80 Meter	7.118,72 € inkl. MwSt.
	6503	Arbeitshöhe (m) : 5,05 Gerüsthöhe (m) : 4,20 Standhöhe (m) : 3,05	2,50m x 1,50m	5,05 Meter	3.239,28 € inkl. MwSt.
	6301	Arbeitshöhe (m) : 3,15 Gerüsthöhe (m) : 2,30 Standhöhe (m) : 1,15	1,90m x 1,50m	3,15 Meter	1.210,94 € inkl. MwSt.




Bild	Artikelnummer	Beschreibung	LÄNGE x BREITE	Arbeitshöhe	Preis
	6703	Arbeitshöhe (m) : 5,05 Gerüsthöhe (m) : 4,20 Standhöhe (m) : 3,05	3,00m x 1,50m	5,05 Meter	3.339,56 € inkl. MwSt.
	6302	Arbeitshöhe (m) : 4,10 Gerüsthöhe (m) : 3,25 Standhöhe (m) : 2,40	1,90m x 1,50m	4,10 Meter	2.287,55 € inkl. MwSt.
	6504	Arbeitshöhe (m) : 5,80 Gerüsthöhe (m) : 4,95 Standhöhe (m) : 3,80	2,50m x 1,50m	5,80 Meter	3.524,35 € inkl. MwSt.




Bild	Artikelnummer	Beschreibung	LÄNGE x BREITE	Arbeitshöhe	Preis
	6303	Arbeitshöhe (m) : 5,05 Gerüsthöhe (m) : 4,20 Standhöhe (m) : 3,05	1,90m x 1,50m	5,05 Meter	3.035,56 € inkl. MwSt.
	6704	Arbeitshöhe (m) : 5,80 Gerüsthöhe (m) : 4,95 Standhöhe (m) : 3,80	3,00m x 1,50m	5,80 Meter	3.644,82 € inkl. MwSt.
	6304	Arbeitshöhe (m) : 5,80 Gerüsthöhe (m) : 4,95 Standhöhe (m) : 3,80	1,90m x 1,50m	5,80 Meter	3.300,46 € inkl. MwSt.




Bild	Artikelnummer	Beschreibung	LÄNGE x BREITE	Arbeitshöhe	Preis
	6505	Arbeitshöhe (m) : 6,55 Gerüsthöhe (m) : 5,70 Standhöhe (m) : 4,55	2,50m x 1,50m	6,55 Meter	3.779,15 € inkl. MwSt.
	6305	Arbeitshöhe (m) : 6,55 Gerüsthöhe (m) : 5,70 Standhöhe (m) : 4,55	1,90m x 1,50m	6,55 Meter	3.555,26 € inkl. MwSt.
	6705	Arbeitshöhe (m) : 6,55 Gerüsthöhe (m) : 5,70 Standhöhe (m) : 4,55	3,00m x 1,50m	6,55 Meter	3.899,62 € inkl. MwSt.

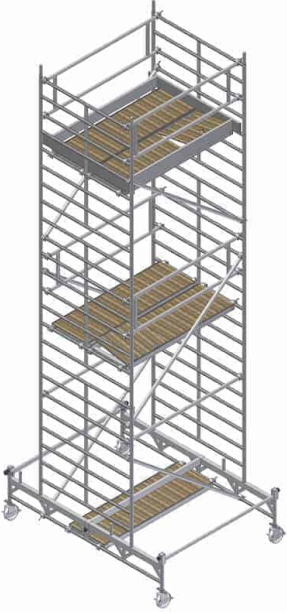
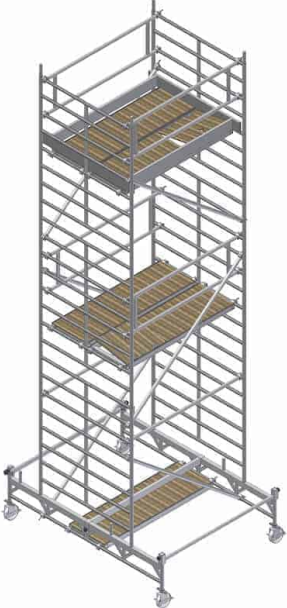
Bild	Artikelnummer	Beschreibung	LÄNGE x BREITE	Arbeitshöhe	Preis
	6306	Arbeitshöhe (m) : 7,80 Gerüsthöhe (m) : 6,95 Standhöhe (m) : 5,80	1,90m x 1,50m	7,80 Meter	4.503,20 € inkl. MwSt.
	6506	Arbeitshöhe (m) : 7,80 Gerüsthöhe (m) : 6,95 Standhöhe (m) : 5,80	2,50m x 1,50m	7,80 Meter	4.840,63 € inkl. MwSt.

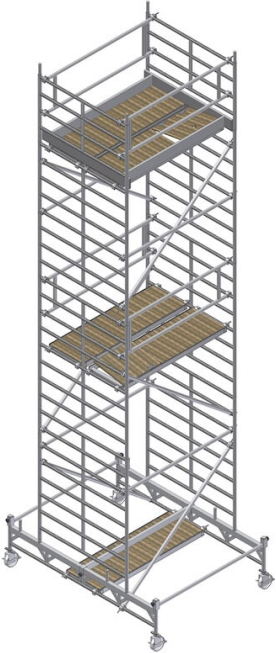
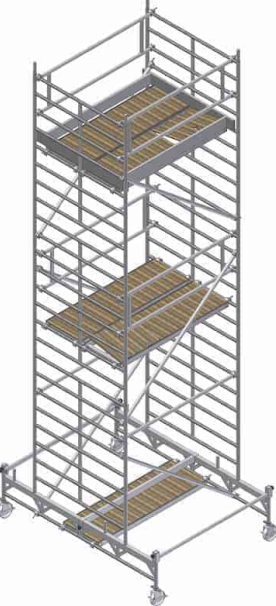
Bild	Artikelnummer	Beschreibung	LÄNGE x BREITE	Arbeitshöhe	Preis
	6307	Arbeitshöhe (m) : 8,80 Gerüsthöhe (m) : 7,95 Standhöhe (m) : 6,80	1,90m x 1,50m	8,80 Meter	4.884,14 € inkl. MwSt.
	6706	Arbeitshöhe (m) : 7,80 Gerüsthöhe (m) : 6,95 Standhöhe (m) : 5,80	3,00m x 1,50m	7,80 Meter	5.077,14 € inkl. MwSt.

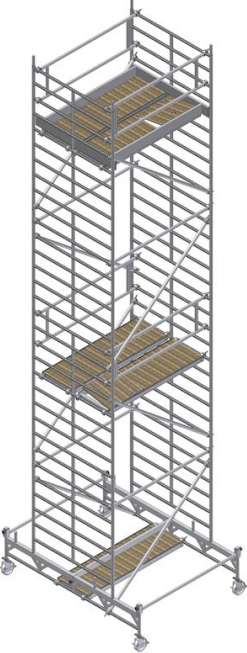
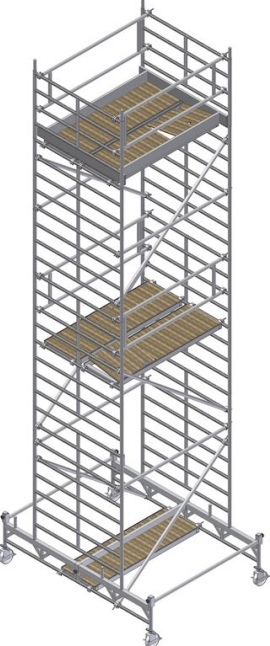
Bild	Artikelnummer	Beschreibung	LÄNGE x BREITE	Arbeitshöhe	Preis
	6308	Arbeitshöhe (m) : 9,80 Gerüsthöhe (m) : 8,95 Standhöhe (m) : 7,80	1,90m x 1,50m	9,80 Meter	5.209,58 € inkl. MwSt.
	6507	Arbeitshöhe (m) : 8,80 Gerüsthöhe (m) : 7,95 Standhöhe (m) : 6,80	2,50m x 1,50m	8,80 Meter	5.236,71 € inkl. MwSt.

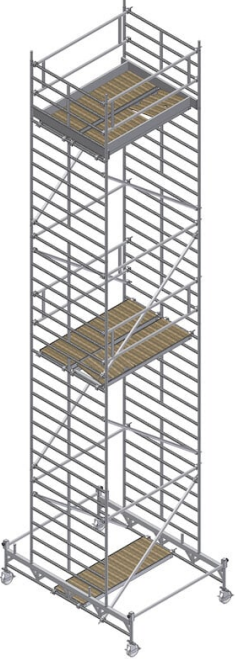
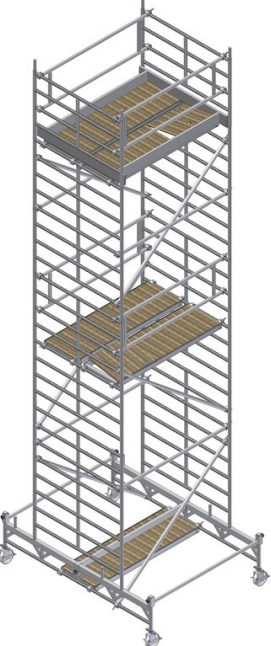
Bild	Artikelnummer	Beschreibung	LÄNGE x BREITE	Arbeitshöhe	Preis
	6509	Arbeitshöhe (m) : 10,55 Gerüsthöhe (m) : 9,70 Standhöhe (m) : 8,55	2,50m x 1,50m	10,55 Meter	5.824,52 € inkl. MwSt.
	6707	Arbeitshöhe (m) : 8,80 Gerüsthöhe (m) : 7,95 Standhöhe (m) : 6,80	3,00m x 1,50m	8,80 Meter	5.382,39 € inkl. MwSt.

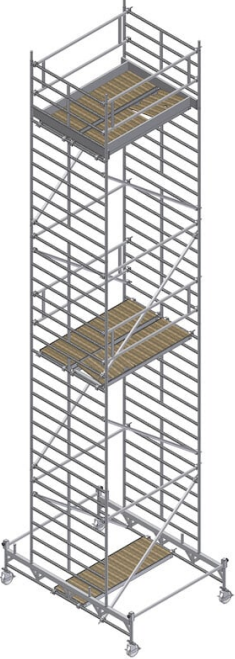
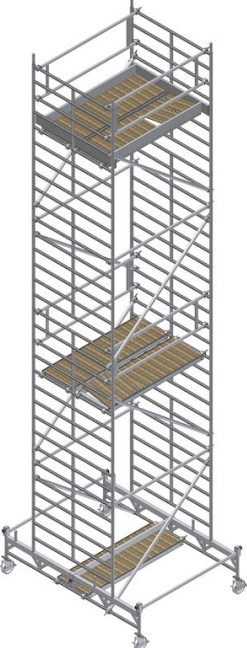
Bild	Artikelnummer	Beschreibung	LÄNGE x BREITE	Arbeitshöhe	Preis
	6709	Arbeitshöhe (m) : 10,55 Gerüsthöhe (m) : 9,70 Standhöhe (m) : 8,55	3,00m x 1,50m	10,55 Meter	5.977,77 € inkl. MwSt.
	6508	Arbeitshöhe (m) : 9,80 Gerüsthöhe (m) : 8,95 Standhöhe (m) : 7,80	2,50m x 1,50m	9,80 Meter	5.569,72 € inkl. MwSt.

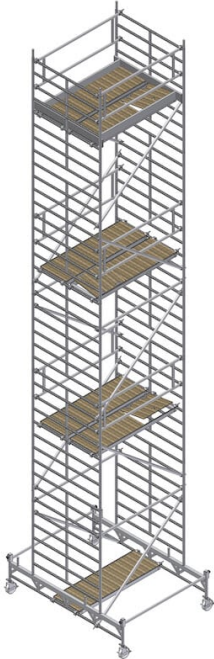
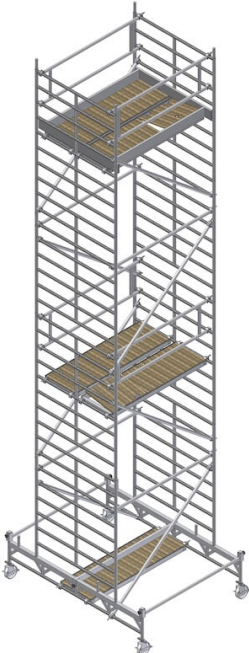
Bild	Artikelnummer	Beschreibung	LÄNGE x BREITE	Arbeitshöhe	Preis
	6510	Arbeitshöhe (m) : 11,80 Gerüsthöhe (m) : 10,95 Standhöhe (m) : 9,80	2,50m x 1,50m	11,80 Meter	6.885,98 € inkl. MwSt.
	6708	Arbeitshöhe (m) : 9,80 Gerüsthöhe (m) : 8,95 Standhöhe (m) : 7,80	3,00m x 1,50m	9,80 Meter	5.722,97 € inkl. MwSt.

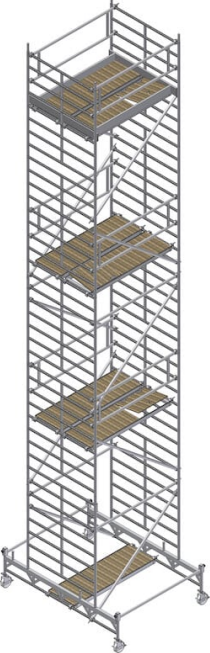
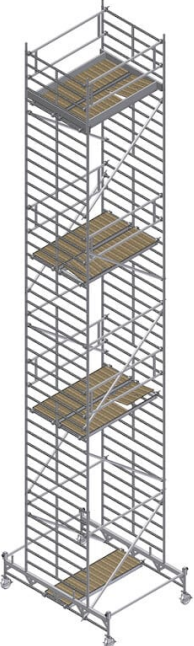
Bild	Artikelnummer	Beschreibung	LÄNGE x BREITE	Arbeitshöhe	Preis
	6710	Arbeitshöhe (m) : 11,80 Gerüsthöhe (m) : 10,95 Standhöhe (m) : 9,80	3,00m x 1,50m	11,80 Meter	7.155,30 € inkl. MwSt.
	6511	Arbeitshöhe (m) : 12,80 Gerüsthöhe (m) : 12,95 Standhöhe (m) : 10,80	2,50m x 1,50m	12,80 Meter	7.282,06 € inkl. MwSt.

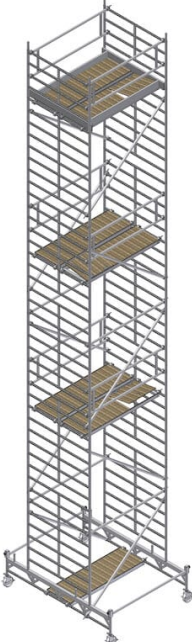
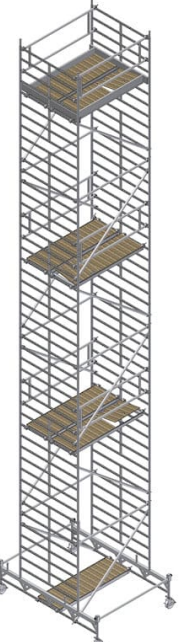
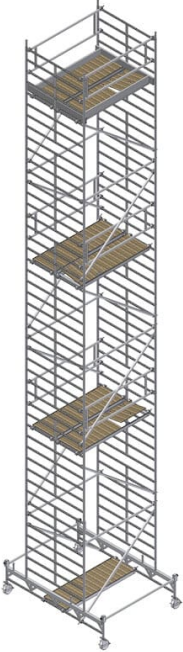


Bild	Artikelnummer	Beschreibung	LÄNGE x BREITE	Arbeitshöhe	Preis
	6711	Arbeitshöhe (m) : 12,80 Gerüsthöhe (m) : 11,95 Standhöhe (m) : 10,80	3,00m x 1,50m	12,80 Meter	7.460,56 € inkl. MwSt.
	6512	Arbeitshöhe (m) : 13,80 Gerüsthöhe (m) : 12,95 Standhöhe (m) : 11,80	2,50m x 1,50m	13,80 Meter	7.615,07 € inkl. MwSt.

Bild	Artikelnummer	Beschreibung	LÄNGE x BREITE	Arbeitshöhe	Preis
	6712	Arbeitshöhe (m) : 13,80 Gerüsthöhe (m) : 12,95 Standhöhe (m) : 11,80	3,00m x 1,50m	13,80 Meter	7.801,13 € inkl. MwSt.
	6501	Arbeitshöhe (m) : 3,15 Gerüsthöhe (m) : 2,30 Standhöhe (m) : 1,15	2,50m x 1,50m	3,15 Meter	1.314,38 € inkl. MwSt.

GALERIEBILDER



BESCHREIBUNG



ALBERT GERÜSTE ALU FAHRGERÜST - ROLLGERÜST TYP 6300 / 6500 / 6700 - BAUGERÜST

ZUSÄTZLICHE INFORMATIONEN

LÄNGE x BREITE	1,90m x 1,50m, 2,50m x 1,50m, 3,00m x 1,50m
Arbeitshöhe	10,55 Meter, 11,80 Meter, 12,80 Meter, 13,80 Meter, 3,15 Meter, 4,10 Meter, 5,05 Meter, 5,80 Meter, 6,55 Meter, 7,80 Meter, 8,80 Meter, 9,80 Meter
Breite (m)	1.50
Gerüst-Aufbau	Standard gem. alter DIN EN 1004
Gerüst-Typ	Rollgerüst mit Fahrbalken - Traverse
Gerüstbelag	HOLZ - Standard
Gerüstklasse	3 - max. Belastung = 2,0 kN/m ² (200kg/m ²)
Länge (m)	1.90
Material	Aluminium
Normen	DIN EN 1004
Plattform-Breite	doppelte Breite
Plattform-Länge (m)	+ / - 2.00 Meter, + / - 2.50 Meter, + / - 3.00 Meter
Produktprüfung	DEKRA - GS geprüfte Sicherheit
Wandstärke	3,0mm

