



ALTREX - KLAPPGERÜST - FAHRGERÜST RS 44-POWER - 1,85 X 0,75

500,00 € - 3.524,28 € inkl. MwSt.

Arbeitshöhe: 2,75m - 8,80m
Länge x Breite: 1.85m x 0.75m
Rollen: Ø150mm | Ø200mm höhenverstellbar
Einsatzbereich: Handwerk - Industrie

Artikelnummer: RS44-POWER-185-75

VARIATIONEN

Bild folgt



Bild	Artikelnummer	Beschreibung	Arbeitshöhe	Preis
	T440033	<p>Altrex - Klappgerüst RS 44-POWER - 5,80 m Arbeitshöhe - 0,75 m Breite - 1,85 m Holzplattform - mit Streben Für professionelle Höhenarbeiten: Das RS 44-POWER Klappgerüst mit 5,80 m Arbeitshöhe kombiniert maximale Arbeitssicherheit mit durchdachtem Aufbau. Zwei Plattformen mit Luke, zahlreiche Streben sowie stabile Ausleger gewährleisten sicheres Arbeiten in anspruchsvollen Höhen. Technische Daten: Arbeitshöhe: 5,80 m Gerüsthöhe: 4,80 m Standhöhe: 3,80 m Gerüstbreite: 0,75 m Plattformlänge: 1,85 m mit Luke Rollen: Ø150 mm mit Bremsen Artikelnummer: T440033 EAN: 8711563274013 Lieferumfang: 1x Klappgerüststrahlen 6-Sprossen RS4 - 326012 2x Geländerrahmen 0,75 m - 303420 1x Flanschrohr-Satz (4 Stück) - 324501 2x Holzplattform 1,85 m mit Luke - 305010 1x Satz Rollen Ø150 mm mit Bremsen - 326015 3x Diagonalstrebe 185 RS4 & RS5 - 303721 9x Horizontalstrebe 185 RS4 & RS5 - 303704 4x Dreiecksausleger unbeschichtet - 513060 1x Bordbrettssystemsatz Holz 75-185 RS4 - 305565 2x Aufbaurahmen 0,75 m - 7 Sprossen - 303470</p>	5,80 Meter	Allgemein 2.588,00 € <u>2.083,19 €</u> inkl. MwSt.
	326000	<p>Altrex - Klappgerüst RS 44-POWER - 2,70 m Arbeitshöhe - 0,75 m Breite - 1,85 m Holzplattform Kompakt, mobil und ideal für Innenarbeiten: Das RS 44-POWER Zimmergerüst mit 1,85 m Holzplattform (ohne Luke) bietet sicheren Stand bei bis zu 2,70 m Arbeitshöhe. Dank Power-Klappenelement mit 6 Sprossen und Ø150 mm Rollen ist ein schneller Aufbau garantiert. ACHTUNG: Diese Konfiguration darf im professionellen Bereich nicht verwendet werden und entspricht nicht der neuen Norm DIN EN 1004-1. Technische Daten: Arbeitshöhe: 2,75 m Gerüsthöhe: 2,00m Standhöhe: 0,75m Gerüstbreite: 0,75 m Plattformlänge: 1,85 m ohne Luke Rollen: Ø150 mm mit Bremsen Artikelnummer: 326000 EAN: 8711563258297 Lieferumfang: 1x Power Klappenelement 6 Sprossen 1x Plattform Power ohne Luke 4x Rollen Ø150 mm</p>	2,75 Meter - Hobby	500,00 € inkl. MwSt.
	T440005	<p>Altrex - Klappgerüst RS 44-POWER - 2,70 m Arbeitshöhe - 0,75 m Breite - 1,85 m Holzplattform - mit Streben Das RS 44-POWER Zimmergerüst von Altrex bietet eine kompakte und stabile Lösung für Arbeiten in Innenräumen. Mit seiner 1,85 m langen Holzplattform (ohne Luke), robusten Ø150 mm Rollen und zusätzlichen Verstrebungen ist es ideal für präzise Einsätze auf engem Raum. Die integrierten Dreiecksausleger und die Horizontalstrebe erhöhen die Sicherheit und Stabilität beim Arbeiten. Technische Daten: Arbeitshöhe: 2,75 m Gerüsthöhe: 2,00m Standhöhe: 0,75m Gerüstbreite: 0,75 m Plattformlänge: 1,85 m ohne Luke Rollen: Ø150 mm mit Bremsen Artikelnummer: T440005 EAN: 8711563263529 Lieferumfang: 1x Power Klappenelement Basis - 326000 - 1x Klappgerüststrahlen 6-Sprossen RS4 - 326012 - 1x Plattform Power ohne Luke - 4x Rollen Ø150 mm - 326015 1x Horizontalstrebe 185 RS4 - 304304 1x Satz Dreiecksausleger (4 Stück) - 322015</p>	2,75 Meter	Allgemein 714,00 € <u>510,01 €</u> inkl. MwSt.






Bild	Artikelnummer	Beschreibung	Arbeitshöhe	Preis
	T440031	<p>Altrex – Klappgerüst RS 44-POWER – 3,80 m Arbeitshöhe – 0,75 m Breite – 1,85 m Holzplattform – mit Streben Mit einer Arbeitshöhe von bis zu 3,80 m ist dieses RS 44-POWER Zimmergerüst die ideale Wahl für vielseitige Montage-, Maler- und Wartungsarbeiten im Innen- und Außenbereich. Die 1,85 m Holzplattform mit Luke sorgt für sicheren Auf- und Abstieg, während zusätzliche Diagonal- und Horizontalstreben für optimale Stabilität sorgen. Technische Daten: Arbeitshöhe: 3,80 m Gerüsthöhe: 3,00 m Standhöhe: 1,80 m Gerüstbreite: 0,75 m Plattformlänge: 1,85 m mit Luke Rollen: Ø150 mm mit Bremsen Artikelnummer: T440031 EAN: 8711563273993 Lieferumfang: 1x Klappgerüststrahlen 6-Sprossen RS4 – 326012 2x Geländerrahmen 0,75 m – 303420 1x Flanschrohr-Satz (4 Stück) – 324501 1x Holzplattform 1,85 m mit Luke – 305010 1x Satz Rollen Ø150 mm mit Bremsen – 326015 1x Diagonalstrebe 185 RS4 & RS5 – 303721 5x Horizontalstrebe 185 RS4 & RS5 – 303704 1x Bordbrettsystemsatz Holz 75-185 RS4 – 305565</p>	3,80 Meter	<p>Allgemein 1.604,00 € 1.290,65 € inkl. MwSt.</p>
	T440032	<p>Altrex – Klappgerüst RS 44-POWER – 4,80 m Arbeitshöhe – 0,75 m Breite – 1,85 m Holzplattform – mit Streben Das RS 44-POWER Klappgerüst mit 4,80 m Arbeitshöhe überzeugt durch seine robuste Konstruktion und flexible Erweiterbarkeit. Zwei Holzplattformen mit Luke ermöglichen bequemes Arbeiten auf mehreren Ebenen. Diagonal- und Horizontalstreben sowie vier Dreiecksausleger sorgen für hohe Stabilität – auch bei Arbeiten in größerer Höhe. Technische Daten: Arbeitshöhe: 4,80 m Gerüsthöhe: 3,80 m Standhöhe: 2,80 m Gerüstbreite: 0,75 m Plattformlänge: 1,85 m mit Luke Rollen: Ø150 mm mit Bremsen Artikelnummer: T440032 EAN: 8711563274006 Lieferumfang: 1x Klappgerüststrahlen 6-Sprossen RS4 – 326012 2x Geländerrahmen 0,75 m – 303420 1x Flanschrohr-Satz (4 Stück) – 324501 2x Holzplattform 1,85 m mit Luke – 305010 1x Satz Rollen Ø150 mm mit Bremsen – 326015 2x Diagonalstrebe 185 RS4 & RS5 – 303721 6x Horizontalstrebe 185 RS4 & RS5 – 303704 4x Dreiecksausleger unbeschichtet – 513060 1x Bordbrettsystemsatz Holz 75-185 RS4 – 305565 2x Aufbaurahmen 0,75 m – 4 Sprossen – 303440</p>	4,80 Meter	<p>Allgemein 2.300,00 € 1.851,14 € inkl. MwSt.</p>
	T440007	<p>Altrex – Klappgerüst RS 44-POWER – 6,80 m Arbeitshöhe – 0,75 m Breite – 1,85 m Holzplattform – mit Streben Das RS 44-POWER Klappgerüst bietet mit 6,80 m Arbeitshöhe eine professionelle Lösung für Arbeiten in größeren Höhen. Zwei Plattformen mit Luke, zahlreiche Aufbaurahmen sowie eine Vielzahl an Streben und Auslegern sorgen für maximale Stabilität und Sicherheit bei Montage-, Wartungs- und Ausbauarbeiten. Technische Daten: Arbeitshöhe: 6,80 m Gerüsthöhe: 5,80 m Standhöhe: 4,80 m Gerüstbreite: 0,75 m Plattformlänge: 1,85 m mit Luke Rollen: Ø150 mm mit Bremsen Artikelnummer: T440007 EAN: 8711563263543 Lieferumfang: 1x Klappgerüststrahlen 6-Sprossen RS4 – 326012 2x Geländerrahmen 0,75 m – 303420 1x Flanschrohr-Satz (4 Stück) – 324501 2x Holzplattform 1,85 m mit Luke – 305010 4x Lenkrolle Ø200 mm mit Bremse – 511216 3x Diagonalstrebe 185 RS4 & RS5 – 303721 9x Horizontalstrebe 185 RS4 & RS5 – 303704 4x Dreiecksausleger unbeschichtet – 513060 1x Bordbrettsystemsatz Holz 75-185 RS4 – 305565 4x Aufbaurahmen 0,75 m – 7 Sprossen – 303470 2x Aufbaurahmen 0,75 m – 4 Sprossen – 303440</p>	6,80 Meter	<p>Allgemein 3.741,00 € 2.856,52 € inkl. MwSt.</p>
	T440008	<p>Altrex – Klappgerüst RS 44-POWER – 7,80 m Arbeitshöhe – 0,75 m Breite – 1,85 m Holzplattform – mit Streben Mit bis zu 7,80 m Arbeitshöhe ist dieses RS 44-POWER Klappgerüst die leistungsstarke Lösung für sichere Höhenarbeiten im Innen- und Außenbereich. Drei Plattformen mit Luke, große Ø200 mm Lenkrollen und das teleskopierbare Auslegersystem garantieren Stabilität, Flexibilität und Komfort auf professionellem Niveau. Technische Daten: Arbeitshöhe: 7,80 m Gerüsthöhe: 6,80 m Plattformhöhe: 5,80 m Gerüstbreite: 0,75 m Plattformlänge: 1,85 m mit Luke Rollen: Ø200 mm mit Bremse Artikelnummer: T440008 EAN: 8711563263550 Lieferumfang: 1x Klappgerüst Basis 75-6 Sprossen 44-POWER – 326012 2x Aufbaurahmen 0,75 m – 4 Sprossen – 303440 4x Aufbaurahmen 0,75 m – 7 Sprossen – 303470 2x Safe-Quick® Geländer 185 RS – 360265 3x Holzplattform 1,85 m mit Luke – 305010 4x Lenkrolle Ø200 mm mit Bremse – 511216 5x Diagonalstrebe 185 RS – 303721 9x Horizontalstrebe 185 RS – 303704 4x Dreiecksausleger teleskopierbar RS4 – 513080 1x Bordbrettsystemsatz Holz 75-185 – 305565</p>	7,80 Meter	<p>Allgemein 4.310,00 € 3.480,53 € inkl. MwSt.</p>

Bild folgt

Bild	Artikelnummer	Beschreibung	Arbeitshöhe	Preis
	T440009	<p>Altrex – Klappgerüst RS 44-POWER – 8,80 m Arbeitshöhe – 0,75 m Breite – 1,85 m Holzplattform – mit Streben Für höchste Anforderungen im Gerüstbau: Das RS 44-POWER Klappgerüst mit 8,80 m Arbeitshöhe bietet maximale Reichweite bei kompakter Bauweise. Mit sechs 7-Sprossen-Aufbaurahmen, drei Plattformen mit Luke, Safe-Quick®-Geländern, robusten Ø200 mm Rollen und teleskopierbaren Auslegern erfüllt es alle Anforderungen an sicheres Arbeiten in großer Höhe.</p> <p>Technische Daten: Plattformhöhe: 6,80 m Arbeitshöhe: 8,80 m Gerüsthöhe: 7,80 m Gerüstbreite: 0,75 m Plattformlänge: 1,85 m mit Luke (3x) Rollen: Ø200 mm mit Bremse Artikelnummer: T440009 EAN: 8711563263567 Lieferumfang: 1x Klappgerüst Basis 75-6 Sprossen 44-POWER – 326012 6x Aufbaurahmen 0,75 m – 7 Sprossen – 303470 2x Safe-Quick® Geländer 185 RS – 360265 3x Holzplattform 1,85 m mit Luke – 305010 4x Lenkrolle Ø200 mm mit Bremse – 511216 5x Diagonalstrebe 185 RS – 303721 9x Horizontalstrebe 185 RS – 303704 4x Dreiecksausleger teleskopierbar RS4 – 513080 1x Bordbrettssystemsatz Holz 75-185 – 305565</p>	8,80 Meter	<p>Allgemein 4.379,00 € <u>3.524,28 €</u> inkl. MwSt.</p>

GALERIEBILDER



BESCHREIBUNG

ORIGINAL ALTREX ERSATZTEIL · RS TOWER 4-SERIE · DIN EN 1004-1

– KLAPPGERÜST – FAHRGERÜST RS 44-POWER – 1,85 X 0,75

Original Altrex Ersatz- und Erweiterungsteil für die RS TOWER 4-Serie (RS 41 / 42 / 44 / 45). Standard-Sicherheits-System nach DIN EN 1004-1.

RS TOWER 4-Serie

Serie

Altrex (NL)

Hersteller

DIN EN 1004-1 (Gerüstbau)

Norm

Kompatibilität & Einsatz

Kompatibilität: Altrex RS TOWER 4-Serie (41 / 42 / 44 / 45 Power).

Norm: DIN EN 1004-1 (Gerüstbau)

Original-Altrex

Wir liefern **ausschließlich Original-Altrex-Komponenten** — kein Nachbau, keine kompatiblen Teile aus Drittquellen. Damit bleibt die CE-Konformität und die TÜV-/BG-Bau-Zulassung erhalten.

[Komplette RS TOWER 4-Serie ansehen →](#)

Lieferung & Beratung: Versand 1–5 Werktage (Lagerware) bis 4–6 Wochen (Sonderbestellung). Bei Fragen zur richtigen Variante (Breite, Länge, Konfiguration) rufen Sie an — wir kennen das Altrex-Sortiment und beraten Sie persönlich.



ALTREX - KLAPPGERÜST - FAHRGERÜST RS 44-POWER - 1,85 X 0,75

Das **RS 44-POWER Klappgerüst von Altrex** vereint kompaktes Design mit hoher Funktionalität – ideal für sicheres und flexibles Arbeiten bei Renovierungen, Installationen oder Wartungen. Die modulare Bauweise erlaubt ein einfaches Erweitern auf größere Höhen und den Einsatz verschiedenster Zubehörteile wie Plattformen mit Luke, Geländerrahmen, Streben oder teleskopierbaren Auslegern.

Dank des **Werkzeuglosen Aufbaus**, der **klappbaren Rahmenkonstruktion** und der **kompakten Breite von 0,75 m** lässt sich das Gerüst besonders effizient in engen Räumen oder Korridoren einsetzen.

Ihre Vorteile im Überblick:

- [Schneller und einfacher Aufbau](#) durch die praktischen Klauenmechanismen der Streben
- Kompakte Maße für Türen und Gänge
- Erweiterbar bis 8,80 m Arbeitshöhe
- Plattform mit oder ohne Durchstieg

- Sicheres Zubehörsystem: Geländer, Streben, Ausleger, Safe-Quick®

**Das RS 44-Power Klappgerüst - Fahrgerüst ist sowohl für innen- als auch Außenprojekte bestens geeignet.
 Dieses kompakte Klappgerüst hat ein Grundmaß von 1.85m x 0.75m.**

	326000	T440005	T440031	T440032	T440033	T440007	T440008	T440009
Arbeitshöhe	2,70 m	2,70 m	3,80 m	4,80 m	5,80 m	6,80 m	7,80 m	8,80 m
Gerüsthöhe	1,70 m	1,70 m	2,70 m	3,80 m	4,80 m	5,80 m	6,80 m	7,80 m
Standhöhe	0,70 m	0,70 m	1,80 m	2,80 m	3,80 m	4,80 m	5,80 m	6,80 m
RS 44-Power Basis								
1x Power Klappenelement 6 Sprossen								
1x Plattform Power ohne Luke	1x	1x	-	-	-	-	-	-
1x Satz Räder ø150 mm mit Bremse								
Klappgerüstrahmen 6 Sprossen	-	-	1x	1x	1x	1x	1x	1x
Flanschrohren-Satz (4 Stück)	-	-	1x	1x	1x	1x	1x	1x
Aufbaurahmen 75-4 RS4	-	-	-	2x	-	-	2x	-
Aufbaurahmen 75-7 RS4	-	-	-	-	2x	4x	4x	6x
Geländerrahmen 75 RS4	-	-	2x	2x	2x	-	-	-
Safe-Quick® Geländer 185 RS4	-	-	-	-	-	2x	2x	2x
Holz Plattform 185 mit Luke RS4	-	-	1x	2x	2x	3x	3x	3x
Satz Räder ø150 mm mit Bremse	-	-	1x	1x	1x	-	-	-
Lenkrolle mit Rad ø200 mm RS4	-	-	-	-	-	4x	4x	4x
Diagonalstrebe 185 RS4	-	-	1x	2x	3x	3x	5x	5x
Horizontalstrebe 185 RS4	-	1x	5x	6x	9x	5x	9x	9x
Satz (4 St.) Dreieckausleger Klappgerüst	-	1x	-	-	-	-	-	-
Dreieckausleger RS4 bis 1.8m PH	-	-	4x	-	-	-	-	-
Dreieckausleger RS4 bis 4.2m PH	-	-	-	4x	4x	-	-	-
Dreieckausleger RS4 teleskopierbar	-	-	-	-	-	4x	4x	4x
Bordbrettssystemsatz Holz 75-185	-	-	1x	1x	1x	1x	1x	1x

Anwendungsbereiche:

- Trockenbau, Deckenarbeiten, Innenausbau
- Installationen und Reparaturen
- Maler- und Renovierungsarbeiten
- Handwerks- und Baugewerbe

Fragen zu diesem Modell? Wir beraten Sie persönlich.

Arbeitshöhe, Untergrund, Zubehör — sprechen Sie mit unserem Fachhandel.

 02247 9029252  info@steigtechnik-systeme.de

Mo-Fr 8-17 Uhr · Steigtechnik Systeme Rheinland GmbH

ZUSÄTZLICHE INFORMATIONEN

Gewicht	5 kg
Arbeitshöhe	2,75 Meter - Hobby, 2,75 Meter, 3,80 Meter, 4,80 Meter, 5,80 Meter, 6,80 Meter, 7,80 Meter, 8,80 Meter
Fahrrollen	Ø 150mm Rollen mit Zapfen (nicht höhenverstellbar), Ø 200mm Rollen mit Spindel (stufenlos höhenverstellbar)
Hersteller-Garantie	5 Jahre
Gerüst-Modell	RS-44 Power Klappgerüst Zimmergerüst
Gerüst-Serie	altrex RS TOWER 4
Gerüst-Typ	Klappgerüst Zimmergerüst
Gerüstbelag	HOLZ - Standard
Gerüstklasse	3 - max. Belastung = 2,0 kN/m ² (200kg/m ²)
Hersteller	ALTREX
Label	Top-Seller
Länge x Breite	1,85 m x 0,75m
Material	Aluminium
Normen	DIN EN 1004-1 (NEU)
Plattform-Breite	einfache Breite
Plattform-Länge (m)	+ / - 2.00 Meter, 1.85
Produktprüfung	TÜV - GS geprüfte Sicherheit
Wandstärke	1,6mm