



**ALTREX RS TOWER 31 PLUS
 FAHRGERÜST | KOMPLETT-SET |
 DIN EN 1004-1**

2.642,99 € - 5.388,32 € inkl. MwSt.

Modulares Altrex RS TOWER 31 PLUS Fahrgerüst aus Aluminium, Komplett-Set je Arbeitshöhe (4,20 m-10,20 m). Nach DIN EN 1004-1, Klasse 3, mit Safe-Quick® Geländer.

Artikelnummer: N / A

VARIATIONEN






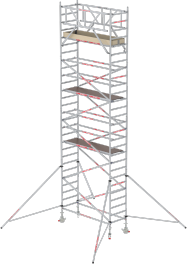
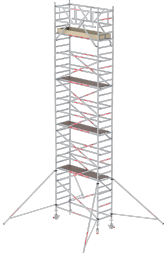
Bild	Artikelnummer	Beschreibung	ARBEITSHÖHE	Preis
	T315001		4,20 m	2.642,99 € inkl. MwSt.
	T315002		5,20 m	3.286,78 € inkl. MwSt.
	T315003		6,20 m	3.593,80 € inkl. MwSt.

Bild	Artikelnummer	Beschreibung	ARBEITSHÖHE	Preis
	T315004		7,20 m	3.681,86 € inkl. MwSt.
	T315005		8,20 m	4.437,51 € inkl. MwSt.
	T315006		9,20 m	4.632,67 € inkl. MwSt.
	T315007		10,20 m	5.388,32 € inkl. MwSt.

BESCHREIBUNG

ALTREX RS TOWER 31 PLUS - MODULARES FAHRGERÜST NACH DIN EN 1004-1

Das Altrex RS TOWER 31 PLUS ist ein fahrbares Aluminium-Arbeitsgerüst für den professionellen Einsatz in Handwerk und Industrie. Es wird als Komplett-Set passend zur gewünschten Arbeitshöhe geliefert – von 4,20 m bis 10,20 m. Das Gerüst ist nach der aktuellen Gerüstnorm **DIN EN 1004-1** gebaut und entspricht **Klasse 3**. Für die Verwendung gelten die **TRBS 2121-1**.

Ihre Pluspunkte

- Komplett-Set je Arbeitshöhe – alle Bauteile aufeinander abgestimmt
- Standfläche 0,90 × 2,45 m – stabiler Aufbau, einfaches Verfahren
- Safe-Quick® Geländer: Rundumschutz bereits vor dem Betreten der Plattform
- Robuste Holz-Plattform mit Durchstieg, rutschhemmend
- Nach DIN EN 1004-1, max. Plattformabstand 2,25 m gemäß TRBS 2121-1

- Hochwertiges, korrosionsbeständiges Aluminium

Die genaue Stückliste je Arbeitshöhe, Hinweise zur Aufstockung und alle Einzelteile finden Sie im Reiter „**Einzelteile & Zubehör**“.

Lieferumfang & Stückliste je Aufbauhöhe

Komponenten je Aufbauhöhe — einzeln bestellbar oder als Aufstockung im Tab „Einzelteile & Zubehör“.

Plattformhöhe (m):			2,20	3,20	4,20	5,20	6,20	7,20	8,20
Arbeitshöhe (m):			4,20	5,20	6,20	7,20	8,20	9,20	10,20
Gerüsthöhe (m):									
Bezeichnung	Artikel-Nr.	EAN							
Altrex Aufbaurahmen schmal 90 · 7 Sprossen · RS3	301707	8711563284395	2	4	4	6	6	8	8
Altrex Aufbaurahmen schmal 90 · 4 Sprossen · RS3	301704	8711563284388	2	-	2	-	2	-	2
Altrex Safe-Quick® Geländer 245 Prof · RS3	360298	8711563284463	2	2	2	2	2	2	2
Altrex Stütze mit Rad Ø 200 mm · RS3	511270	8711563225503	4	4	4	4	4	4	4
Altrex Holz-Plattform 245 mit Luke · RS3	305080	8711563284449	1	2	2	2	3	3	4
Altrex Horizontalstrebe 245 · RS3	303814	8711563284425	2	6	6	6	10	10	14
Altrex Diagonalstrebe 245 · RS3	303815	8711563284432	2	4	6	6	8	10	12
Altrex Dreieckausleger teleskopierbar · RS3	513100	8711563284470	4	4	4	4	4	4	4
altrex RS-4 Bordbrett-Satz komplett 2.45x0.75 305570	305570	8711563131705	1	1	1	1	1	1	1
Altrex Antrittbügel Gerüste 28 cm · RS4 / RS3	306022	8711563286467	1	1	1	1	1	1	1
Bestell-Nr. (Komplettgerüst)			T315001	T315002	T315003	T315004	T315005	T315006	T315007

ZUSÄTZLICHE INFORMATIONEN

Hersteller	ALTREX
Material	Aluminium
Gerüstklasse	Klasse 3
Gerüst-Typ	Fahrgerüst
Produktprüfung	TÜV - GS geprüfte Sicherheit
ARBEITSHÖHE	4,20 m, 5,20 m, 6,20 m, 7,20 m, 8,20 m, 9,20 m, 10,20 m