

ALTREX RS TOWER 41 FAHRGERÜST | 2.45 X 0.75


2.263,00 € - 4.840,00 € inkl. MwSt.

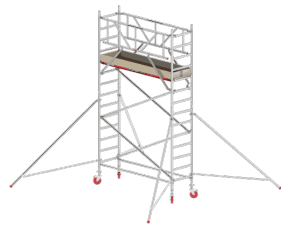
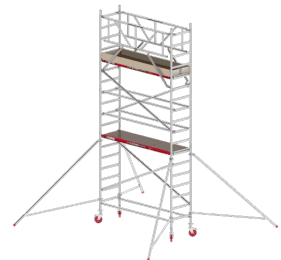
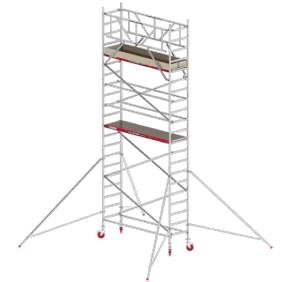

Arbeitshöhe: 4,20m - 10,20m
Länge: 2.45m
Breite: 0.75m
Rollen: Ø200mm höhenverstellbar
Gerüstklasse: 3
Einsatzbereich: Handwerk



Artikelnummer: N / A

VARIATIONEN

| Bild | Artikelnummer | Beschreibung | Arbeitshöhe | Preis |
|---|---------------|--|-------------|--|
|  | T410001 | <p>Arbeitshöhe (m): 4.20 Plattformhöhe (m): 2.20 Gerüsthöhe (m): 3.20 Im Lieferumfang enthalten: 2 x 303470 Aufbaurahmen schmal 75-7 RS4 2 x 303440 Aufbaurahmen schmal 75-4 RS4 2 x 360276 Safe-Quick® Geländer 245 RS4 4 x 511216 Lenkrolle mit Rad ø200 mm RS4 1 x 305110 Holz Plattform 245 mit Luke RS4 2 x 304316 Diagonalstrebe 245 RS4 2 x 304306 Horizontalstrebe 245 RS4 4 x 513070 Dreiecksausleger RS4 bis 6.2m ph 1 x 305570 Bordbrettssystemsatz Holz 75-245 RS4</p> | 4,20 Meter | <p>Allgemein 2.663,00 € <u>2.263,00 €</u> inkl. MwSt.</p> |

| Bild | Artikelnummer | Beschreibung | Arbeitshöhe | Preis |
|--|---------------|--|-------------|--|
|  | T415001 | <p>Arbeitshöhe (m): 5.20 Plattformhöhe (m): 3.20 Gerüsthöhe (m): 4.20 Im Lieferumfang enthalten: 4 x 303470 Aufbaurahmen schmal 75-7 RS4 2 x 360276 Safe-Quick® Geländer 245 RS4 4 x 511216 Lenkrolle mit Rad ø200 mm RS4 2 x 305110 Holz Plattform 245 mit Luke RS4 4 x 304316 Diagonalstrebe 245 RS4 6 x 304306 Horizontalstrebe 245 RS4 4 x 513070 Dreieckausleger RS4 bis 6.2m ph 1 x 305570 Bordbrettssystemsatz Holz 75-245 RS4</p> | 5,20 Meter | <p>Allgemein 3.361,00 € <u>2.857,00 €</u> inkl. MwSt.</p> |
|  | T410002 | <p>Arbeitshöhe (m): 6.20 Plattformhöhe (m): 4.20 Gerüsthöhe (m): 5.20 Im Lieferumfang enthalten: 4 x 303470 Aufbaurahmen schmal 75-7 RS4 2 x 303440 Aufbaurahmen schmal 75-4 RS4 2 x 360276 Safe-Quick® Geländer 245 RS4 4 x 511216 Lenkrolle mit Rad ø200 mm RS4 2 x 305110 Holz Plattform 245 mit Luke RS4 4 x 304316 Diagonalstrebe 245 RS4 6 x 304306 Horizontalstrebe 245 RS4 4 x 513070 Dreieckausleger RS4 bis 6.2m ph 1 x 305570 Bordbrettssystemsatz Holz 75-245 RS4</p> | 6,20 Meter | <p>Allgemein 3.602,00 € <u>3.061,00 €</u> inkl. MwSt.</p> |
|  | T415002 | <p>Arbeitshöhe (m): 7.20 Plattformhöhe (m): 5.20 Gerüsthöhe (m): 6.20 Im Lieferumfang enthalten: 6 x 303470 Aufbaurahmen schmal 75-7 RS4 2 x 360276 Safe-Quick® Geländer 245 RS4 4 x 511216 Lenkrolle mit Rad ø200 mm RS4 2 x 305110 Holz Plattform 245 mit Luke RS4 6 x 304316 Diagonalstrebe 245 RS4 6 x 304306 Horizontalstrebe 245 RS4 4 x 513070 Dreieckausleger RS4 bis 6.2m ph 1 x 305570 Bordbrettssystemsatz Holz 75-245 RS4</p> | 7,20 Meter | <p>Allgemein 4.011,00 € <u>3.409,00 €</u> inkl. MwSt.</p> |
|  | T410003 | <p>Arbeitshöhe (m): 8.20 Plattformhöhe (m): 6.20 Gerüsthöhe (m): 7.20 Im Lieferumfang enthalten: 6 x 303470 Aufbaurahmen schmal 75-7 RS4 2 x 303440 Aufbaurahmen schmal 75-4 RS4 2 x 360276 Safe-Quick® Geländer 245 RS4 4 x 511216 Lenkrolle mit Rad ø200 mm RS4 3 x 305110 Holz Plattform 245 mit Luke RS4 6 x 304316 Diagonalstrebe 245 RS4 10 x 304306 Horizontalstrebe 245 RS4 4 x 513070 Dreieckausleger RS4 bis 6.2m ph 1 x 305570 Bordbrettssystemsatz Holz 75-245 RS4</p> | 8,20 Meter | <p>Allgemein 4.755,00 € <u>4.041,00 €</u> inkl. MwSt.</p> |


Bild

Artikelnummer

Beschreibung

Arbeitshöhe

Preis

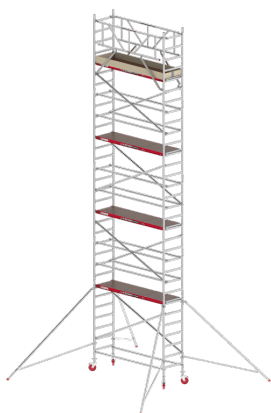


T415003

Arbeitshöhe (m): 9.20 Plattformhöhe (m):
7.20 Gerüsthöhe (m): 8.20 Im Lieferumfang
enthalten: 8 x 303470 Aufbaurahmen
schmal 75-7 RS4 2 x 360276 Safe-Quick®
Geländer 245 RS4 4 x 511216 Lenkrolle mit
Rad ø200 mm RS4 3 x 305110 Holz
Plattform 245 mit Luke RS4 8 x 304316
Diagonalstrebe 245 RS4 10 x 304306
Horizontalstrebe 245 RS4 4 x 513080
Dreiecksausleger RS4 Standard 1 x 305570
Bordbrettsystemsatz Holz 75-245 RS4

9,20 Meter

Allgemein
~~4.950,00 €~~
4.207,00 € inkl.
MwSt.



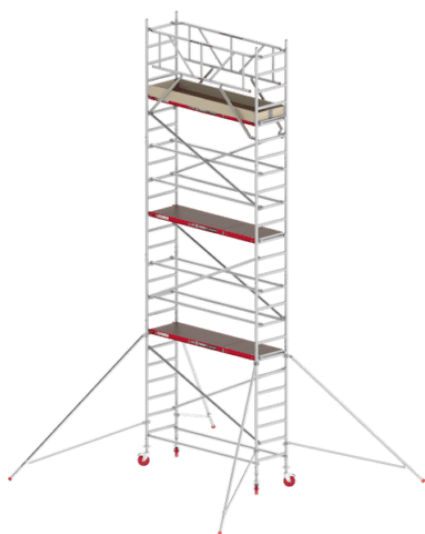
T410008

Arbeitshöhe (m): 10.20 Plattformhöhe (m):
8.20 Gerüsthöhe (m): 9.20 Im Lieferumfang
enthalten: 8 x 303470 Aufbaurahmen
schmal 75-7 RS4 2 x 303440
Aufbaurahmen schmal 75-4 RS4 2 x
360276 Safe-Quick® Geländer 245 RS4 4 x
511216 Lenkrolle mit Rad ø200 mm RS4 4
x 305110 Holz Plattform 245 mit Luke RS4
8 x 304316 Diagonalstrebe 245 RS4 14 x
304306 Horizontalstrebe 245 RS4 4 x
513080 Dreiecksausleger RS4 Standard 1 x
305570 Bordbrettsystemsatz Holz 75-245
RS4

10,20 Meter

Allgemein
~~5.694,00 €~~
4.840,00 € inkl.
MwSt.

GALERIEBILDER



BESCHREIBUNG

ALTREX RS TOWER 41 FAHRGERÜST | 2.45 X 0.75 | DIN EN 1004-1

Das Altrex RS Tower 41 FahrGerüst | 2.45 x 0.75 | DIN EN 1004-1 in der Übersicht:

| Plattformhöhe (m): | | | 2.2 | 3.2 | 4.2 | 5.2 | 6.2 | 7.2 | 8.2 |
|--------------------------------------|-----------------|-----------------|---|-----|-----|-----|-----|-----|------|
| Arbeitshöhe (m): | | | 4.2 | 5.2 | 6.2 | 7.2 | 8.2 | 9.2 | 10.2 |
| Gerüsthöhe (m): | | | 3.2 | 4.2 | 5.2 | 6.2 | 7.2 | 8.2 | 9.2 |
| Bezeichnung | Artikel-Nr. EAN | | | | | | | | |
| Aufbaurahmen schmal 75-7 RS4 | 303470 | 8711563131286 2 | | 4 | 4 | 6 | 6 | 8 | 8 |
| Aufbaurahmen schmal 75-4 RS4 | 303440 | 8711563137554 2 | | - | 2 | - | 2 | - | 2 |
| Safe-Quick® Geländer 245 RS4 | 360276 | 8711563222373 2 | | 2 | 2 | 2 | 2 | 2 | 2 |
| Lenkrolle mit Rad ø200 mm RS4 | 511216 | 8711563217614 4 | | 4 | 4 | 4 | 4 | 4 | 4 |
| Holz Plattform 245 mit Luke RS4 | 305110 | 8711563130081 1 | | 2 | 2 | 2 | 3 | 3 | 4 |
| Diagonalstrebe 245 RS4 | 304316 | 8711563131255 2 | | 4 | 4 | 6 | 6 | 8 | 8 |
| Horizontalstrebe 245 RS4 | 304306 | 8711563131262 2 | | 6 | 6 | 6 | 10 | 10 | 14 |
| Dreieckausleger RS4 Standard | 513080 | 8711563253339 - | | - | - | - | - | 4 | 4 |
| Dreieckausleger RS4 bis 6.2m ph | 513070 | 8711563253322 4 | | 4 | 4 | 4 | 4 | - | - |
| Bordbrettssystemsatz Holz 75-245 RS4 | 305570 | 8711563131705 1 | | 1 | 1 | 1 | 1 | 1 | 1 |
| Referenznummer L = 2.45 | | | T410001 T415001 T410002 T415002 T410003 T415003 T410008 | | | | | | |

Die Vorteile des Altrex RS Tower 41 FahrGerüst | 2.45 x 0.75 | DIN EN 1004-1 auf einen Blick:

- Die maximale Arbeitshöhe für das Modell 41 beträgt 10,20m für den Einsatz im Freien und 10,20m in geschlossenen Räumen und im Freien. D.h. 68.20m Standhöhe im Freien und in geschlossenen Räumen
- Zulässige Belastbarkeit pro Plattform 250 kg und für das gesamte Gerüst 750 kg
- Mit Mobile Safety QR-Code für Aufbau- und Verwendungsanleitung auf Plattformen
- 200mm höhenverstellbare Rollen
- keine Ballastgewichte erforderlich

ZUSÄTZLICHE INFORMATIONEN

| | |
|---|---|
| Arbeitshöhe | 4,20 Meter, 5,20 Meter, 6,20 Meter, 7,20 Meter, 8,20 Meter, 9,20 Meter, 10,20 Meter |
| Einsatzbereich | Handwerk & Industrie |
| Fahrrollen | ø 200mm Rollen mit Spindel (stufenlos höhenverstellbar) |
| Hersteller-Garantie | 5 Jahre |
| Gerüst-Modell | RS-41 schmal |
| Gerüst-Serie | altrex RS TOWER 4 |
| Gerüst-Typ | Rollgerüst - schmal, Rollgerüst mit Auslegern |
| Gerüstbelag | HOLZ - Standard |
| Gerüstklasse | 3 - max. Belastung = 2,0 kN/m ² (200kg/m ²) |
| Hersteller | ALTREX |
| Material | Aluminium |
| Normen | DIN EN 1004-1 |
| Plattform-Breite | einfache Breite |
| Plattform-Länge (m) | + / - 2.50 Meter |
| Produktprüfung | TÜV - GS geprüfte Sicherheit |
| Wandstärke | 1,6mm |
| Verwendung | freistehend - 4 Ausleger |
| Förderungen | BG-Bau gefördert |
| Technische Regeln für Betriebssicherheit | TRBS 2121-1 |

