

**ALTREX RS TOWER 41 PLUS FAHRGERÜST |
 1.85 X 0.90**

2.088,75 € - 4.603,34 € inkl. MwSt.

Arbeitshöhe: 4,20m - 10,20m
 Länge: 1.85m
 Breite: 0.90m
 Rollen: Ø200mm höhenverstellbar
 Gerüstklasse: 3
 Einsatzbereich: Handwerk



Artikelnummer: N / A

VARIATIONEN


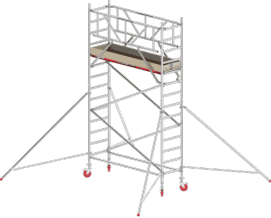
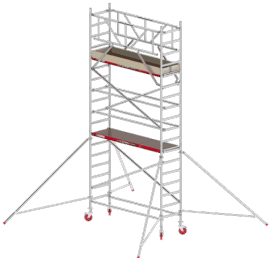
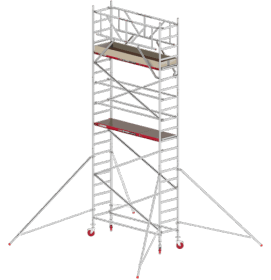

Bild	Artikelnummer	Beschreibung	Arbeitshöhe	Preis
	T411004	Arbeitshöhe (m): 4.20 Plattformhöhe (m): 2.20 Gerüsthöhe (m): 3.20 Im Lieferumfang enthalten: 2 x 303475 Aufbaurahmen schmal 90-7 RS4 PLUS 2 x 303445 Aufbaurahmen schmal 90-4 RS4 PLUS 2 x 360275 Safe-Quick® Geländer 185 RS4 4 x 511216 Lenkrolle mit Rad ø200 mm RS4 1 x 305010 Holz Plattform 185 mit Luke RS4 2 x 304321 Diagonalstrebe 185 RS4 2 x 304304 Horizontalstrebe 185 RS4 4 x 513070 Dreieckausleger RS4 bis 6.2m ph 1 x 305565 Bordbrettsystemsatz Holz 75-185 RS4	4,20 Meter	Allgemein 2.457,35 € 2.088,75 € inkl. MwSt.

Bild	Artikelnummer	Beschreibung	Arbeitshöhe	Preis
	T415121	<p>Arbeitshöhe (m): 5.20 Plattformhöhe (m): 3.20 Gerüsthöhe (m): 4.20 Im Lieferumfang enthalten: 4 x 303475 Aufbaurahmen schmal 90-7 RS4 PLUS 2 x 360275 Safe-Quick® Geländer 185 RS4 4 x 511216 Lenkrolle mit Rad ø200 mm RS4 2 x 305010 Holz Plattform 185 mit Luke RS4 4 x 304321 Diagonalstrebe 185 RS4 6 x 304304 Horizontalstrebe 185 RS4 4 x 513070 Dreieckausleger RS4 bis 6.2m ph 1 x 305565 Bordbrettsystemsatz Holz 75-185 RS4</p>	5,20 Meter	<p>Allgemein 3.059,49 € <u>2.600,57 €</u> inkl. MwSt.</p>
	T411005	<p>Arbeitshöhe (m): 6.20 Plattformhöhe (m): 4.20 Gerüsthöhe (m): 5.20 Im Lieferumfang enthalten: 4 x 303475 Aufbaurahmen schmal 90-7 RS4 PLUS 2 x 303445 Aufbaurahmen schmal 90-4 RS4 PLUS 2 x 360275 Safe-Quick® Geländer 185 RS4 4 x 511216 Lenkrolle mit Rad ø200 mm RS4 2 x 305010 Holz Plattform 185 mit Luke RS4 4 x 304321 Diagonalstrebe 185 RS4 6 x 304304 Horizontalstrebe 185 RS4 4 x 513070 Dreieckausleger RS4 bis 6.2m ph 1 x 305565 Bordbrettsystemsatz Holz 75-185 RS4</p>	6,20 Meter	<p>Allgemein 3.409,35 € <u>2.897,95 €</u> inkl. MwSt.</p>
	T415122	<p>Arbeitshöhe (m): 7.20 Plattformhöhe (m): 5.20 Gerüsthöhe (m): 6.20 Im Lieferumfang enthalten: 6 x 303475 Aufbaurahmen schmal 90-7 RS4 PLUS 2 x 360275 Safe-Quick® Geländer 185 RS4 4 x 511216 Lenkrolle mit Rad ø200 mm RS4 2 x 305010 Holz Plattform 185 mit Luke RS4 6 x 304321 Diagonalstrebe 185 RS4 6 x 304304 Horizontalstrebe 185 RS4 4 x 513070 Dreieckausleger RS4 bis 6.2m ph 1 x 305565 Bordbrettsystemsatz Holz 75-185 RS4</p>	7,20 Meter	<p>Allgemein 3.692,57 € <u>3.138,68 €</u> inkl. MwSt.</p>
	T411006	<p>Arbeitshöhe (m): 8.20 Plattformhöhe (m): 6.20 Gerüsthöhe (m): 7.20 Im Lieferumfang enthalten: 6 x 303475 Aufbaurahmen schmal 90-7 RS4 PLUS 2 x 303445 Aufbaurahmen schmal 90-4 RS4 PLUS 2 x 360275 Safe-Quick® Geländer 185 RS4 4 x 511216 Lenkrolle mit Rad ø200 mm RS4 3 x 305010 Holz Plattform 185 mit Luke RS4 6 x 304321 Diagonalstrebe 185 RS4 10 x 304304 Horizontalstrebe 185 RS4 4 x 513070 Dreieckausleger RS4 bis 6.2m ph 1 x 305565 Bordbrettsystemsatz Holz 75-185 RS4</p>	8,20 Meter	<p>Allgemein 4.463,69 € <u>3.794,14 €</u> inkl. MwSt.</p>


Bild

Artikelnummer

Beschreibung

Arbeitshöhe

Preis

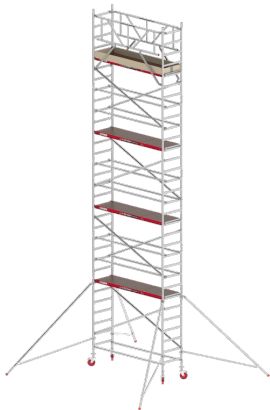


T415123

Arbeitshöhe (m): 9.20 Plattformhöhe (m): 7.20 Gerüsthöhe (m): 8.20 Im Lieferumfang enthalten: 8 x 303475 Aufbaurahmen schmal 90-7 RS4 PLUS 2 x 360275 Safe-Quick® Geländer 185 RS4 4 x 511216 Lenkrolle mit Rad ø200 mm RS4 3 x 305010 Holz Plattform 185 mit Luke RS4 8 x 304321 Diagonalstrebe 185 RS4 10 x 304304 Horizontalstrebe 185 RS4 4 x 513080 Dreiecksausleger RS4 Standard 1 x 305565 Bordbrettsystemsatz Holz 75-185 RS4

9,20 Meter

Allgemein
~~4.644,57 €~~
3.947,88 € inkl.
MwSt.



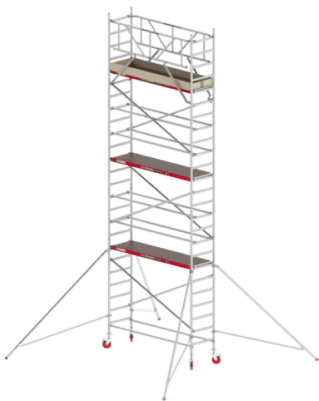
T411007

Arbeitshöhe (m): 10.20 Plattformhöhe (m): 8.20 Gerüsthöhe (m): 9.20 Im Lieferumfang enthalten: 8 x 303475 Aufbaurahmen schmal 90-7 RS4 PLUS 2 x 303445 Aufbaurahmen schmal 90-4 RS4 PLUS 2 x 360275 Safe-Quick® Geländer 185 RS4 4 x 511216 Lenkrolle mit Rad ø200 mm RS4 4 x 305010 Holz Plattform 185 mit Luke RS4 8 x 304321 Diagonalstrebe 185 RS4 14 x 304304 Horizontalstrebe 185 RS4 4 x 513080 Dreiecksausleger RS4 Standard 1 x 305565 Bordbrettsystemsatz Holz 75-185 RS4

10,20 Meter

Allgemein
~~5.415,69 €~~
4.603,34 € inkl.
MwSt.

GALERIEBILDER



BESCHREIBUNG

ALTREX RS TOWER 41 PLUS FAHRGERÜST | 1.85 X 0.90 | DIN EN 1004-1

Das Altrex RS Tower 41 Plus FahrGerüst | 1.85 x 0.90 | DIN EN 1004-1 in der Übersicht:

Plattformhöhe (m):			2.2	3.2	4.2	5.2	6.2	7.2	8.2
Arbeitshöhe (m):			4.2	5.2	6.2	7.2	8.2	9.2	10.2
Gerüsthöhe (m):			3.2	4.2	5.2	6.2	7.2	8.2	9.2
Bezeichnung	Artikel-Nr.	EAN							
Aufbaurahmen schmal 90-7 RS4 PLUS	303475	8711563229204	2	4	4	6	6	8	8
Aufbaurahmen schmal 90-4 RS4 PLUS	303445	8711563229211	2	-	2	-	2	-	2
Safe-Quick® Geländer 185 RS4	360275	8711563222366	2	2	2	2	2	2	2
Lenkrolle mit Rad ø200 mm RS4	511216	8711563217614	4	4	4	4	4	4	4
Holz Plattform 185 mit Luke RS4	305010	8711563131729	2	2	2	2	3	3	4
Diagonalstrebe 185 RS4	304321	8711563131231	4	4	6	6	8	10	12
Horizontalstrebe 185 RS4	304304	8711563131248	6	6	6	6	10	10	14
Dreieckausleger RS4 Standard	513080	8711563253339	-	-	-	-	-	4	4
Dreieckausleger RS4 bis 6.2m ph	513070	8711563253322	4	4	4	4	4	-	-
Bordbrettsystemsatz Holz 75-185 RS4	305565	8711563131873	1	1	1	1	1	1	1
Referenznummer L = 1.85			T411004	T415121	T411005	T415122	T411006	T415123	T411007

Die Vorteile des Altrex RS Tower 41 Plus FahrGerüst | 1.85 x 0.90 | DIN EN 1004-1 auf einen Blick:

- Die maximale Arbeitshöhe für das Modell 41 beträgt 10,20m für den Einsatz im Freien und 10,20m in geschlossenen Räumen und im Freien. D.h. 8.20m Standhöhe im Freien und in geschlossenen Räumen
- Zulässige Belastbarkeit pro Plattform 250 kg und für das gesamte Gerüst 750 kg
- Mit Mobile Safety QR-Code für Aufbau- und Verwendungsanleitung auf Plattformen
- 200mm höhenverstellbare Rollen
- keine Ballastgewichte erforderlich

ZUSÄTZLICHE INFORMATIONEN

Arbeitshöhe	4,20 Meter, 5,20 Meter, 6,20 Meter, 7,20 Meter, 8,20 Meter, 9,20 Meter, 10,20 Meter
Einsatzbereich	Handwerk & Industrie
Fahrrollen	∅ 200mm Rollen mit Spindel (stufenlos höhenverstellbar)
Hersteller-Garantie	5 Jahre
Gerüst-Modell	RS-41 schmal
Gerüst-Serie	altrex RS TOWER 4
Gerüst-Typ	Rollgerüst - schmal, Rollgerüst mit Auslegern
Gerüstbelag	HOLZ - Standard
Gerüstklasse	3 - max. Belastung = 2,0 kN/m ² (200kg/m ²)
Hersteller	ALTREX
Material	Aluminium
Normen	DIN EN 1004-1
Plattform-Breite	einfache Breite
Plattform-Länge (m)	+ / - 2.00 Meter
Produktprüfung	TÜV - GS geprüfte Sicherheit
Wandstärke	1,6mm
Verwendung	freistehend - 4 Ausleger
Förderungen	BG-Bau gefördert
Technische Regeln für Betriebssicherheit	TRBS 2121-1

