

**ALTREX RS TOWER 41 PLUS FAHRGERÜST |
2.45 X 0.90**

2.285,00 € - 5.119,00 € inkl. MwSt.

Arbeitshöhe: 4,20m - 10,20m
Länge: 2.45m
Breite: 0.90m
Rollen: Ø200mm höhenverstellbar
Gerüstklasse: 3
Einsatzbereich: Handwerk



Artikelnummer: N / A

VARIATIONEN

Bild

Artikelnummer

Beschreibung

Arbeitshöhe

Preis

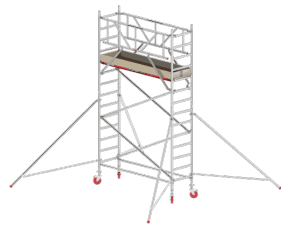
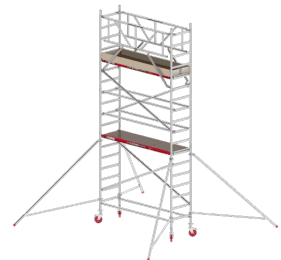
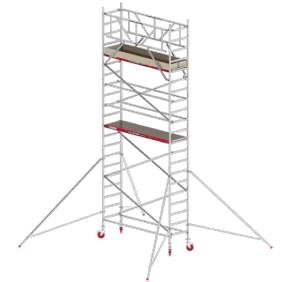



T411001

Arbeitshöhe (m): 4.20 Plattformhöhe (m):
2.20 Gerüsthöhe (m): 3.20 Im Lieferumfang
enthalten: 2 x 303475 Aufbaurahmen
schmal 90-7 RS4 PLUS 2 x 303445
Aufbaurahmen schmal 90-4 RS4 PLUS 2 x
360276 Safe-Quick® Geländer 245 RS4 4 x
511216 Lenkrolle mit Rad ø200 mm RS4 1
x 305110 Holz Plattform 245 mit Luke RS4
2 x 304316 Diagonalstrebe 245 RS4 2 x
304306 Horizontalstrebe 245 RS4 4 x
513070 Dreiecksausleger RS4 bis 6.2m ph 1
x 305570 Bordbrettssystemsatz Holz 75-245
RS4

4,20 Meter

Allgemein
~~2.689,00 €~~
2.285,00 € inkl.
MwSt.

Bild	Artikelnummer	Beschreibung	Arbeitshöhe	Preis
	T415101	<p>Arbeitshöhe (m): 5.20 Plattformhöhe (m): 3.20 Gerüsthöhe (m): 4.20 Im Lieferumfang enthalten: 4 x 303475 Aufbaurahmen schmal 90-7 RS4 PLUS 2 x 360276 Safe-Quick® Geländer 245 RS4 4 x 511216 Lenkrolle mit Rad ø200 mm RS4 2 x 305110 Holz Plattform 245 mit Luke RS4 4 x 304316 Diagonalstrebe 245 RS4 6 x 304306 Horizontalstrebe 245 RS4 4 x 513070 Dreieckausleger RS4 bis 6.2m ph 1 x 305570 Bordbrettssystemsatz Holz 75-245 RS4</p>	5,20 Meter	<p>Allgemein 3.395,00 € <u>2.885,00 €</u> inkl. MwSt.</p>
	T411002	<p>Arbeitshöhe (m): 6.20 Plattformhöhe (m): 4.20 Gerüsthöhe (m): 5.20 Im Lieferumfang enthalten: 4 x 303475 Aufbaurahmen schmal 90-7 RS4 PLUS 2 x 303445 Aufbaurahmen schmal 90-4 RS4 PLUS 2 x 360276 Safe-Quick® Geländer 245 RS4 4 x 511216 Lenkrolle mit Rad ø200 mm RS4 2 x 305110 Holz Plattform 245 mit Luke RS4 4 x 304316 Diagonalstrebe 245 RS4 6 x 304306 Horizontalstrebe 245 RS4 4 x 513070 Dreieckausleger RS4 bis 6.2m ph 1 x 305570 Bordbrettssystemsatz Holz 75-245 RS4</p>	6,20 Meter	<p>Allgemein 3.771,00 € <u>3.205,00 €</u> inkl. MwSt.</p>
	T415102	<p>Arbeitshöhe (m): 7.20 Plattformhöhe (m): 5.20 Gerüsthöhe (m): 6.20 Im Lieferumfang enthalten: 6 x 303475 Aufbaurahmen schmal 90-7 RS4 PLUS 2 x 360276 Safe-Quick® Geländer 245 RS4 4 x 511216 Lenkrolle mit Rad ø200 mm RS4 2 x 305110 Holz Plattform 245 mit Luke RS4 6 x 304316 Diagonalstrebe 245 RS4 6 x 304306 Horizontalstrebe 245 RS4 4 x 513070 Dreieckausleger RS4 bis 6.2m ph 1 x 305570 Bordbrettssystemsatz Holz 75-245 RS4</p>	7,20 Meter	<p>Allgemein 4.061,00 € <u>3.452,00 €</u> inkl. MwSt.</p>
	T411003	<p>Arbeitshöhe (m): 8.20 Plattformhöhe (m): 6.20 Gerüsthöhe (m): 7.20 Im Lieferumfang enthalten: 6 x 303475 Aufbaurahmen schmal 90-7 RS4 PLUS 2 x 303445 Aufbaurahmen schmal 90-4 RS4 PLUS 2 x 360276 Safe-Quick® Geländer 245 RS4 4 x 511216 Lenkrolle mit Rad ø200 mm RS4 3 x 305110 Holz Plattform 245 mit Luke RS4 6 x 304316 Diagonalstrebe 245 RS4 10 x 304306 Horizontalstrebe 245 RS4 4 x 513070 Dreieckausleger RS4 bis 6.2m ph 1 x 305570 Bordbrettssystemsatz Holz 75-245 RS4</p>	8,20 Meter	<p>Allgemein 4.940,00 € <u>4.199,00 €</u> inkl. MwSt.</p>


Bild

Artikelnummer

Beschreibung

Arbeitshöhe

Preis

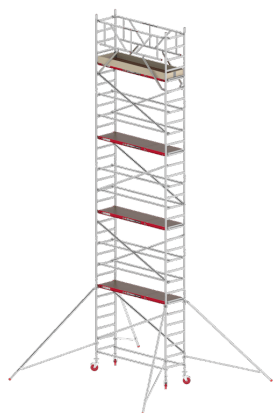


T415103

Arbeitshöhe (m): 9.20 Plattformhöhe (m): 7.20 Gerüsthöhe (m): 8.20 Im Lieferumfang enthalten: 8 x 303475 Aufbaurahmen schmal 90-7 RS4 PLUS 2 x 360276 Safe-Quick® Geländer 245 RS4 4 x 511216 Lenkrolle mit Rad ø200 mm RS4 3 x 305110 Holz Plattform 245 mit Luke RS4 8 x 304316 Diagonalstrebe 245 RS4 10 x 304306 Horizontalstrebe 245 RS4 4 x 513080 Dreiecksausleger RS4 Standard 1 x 305570 Bordbrettsystemsatz Holz 75-245 RS4

9,20 Meter

Allgemein
~~5.143,00 €~~
4.371,00 € inkl.
MwSt.



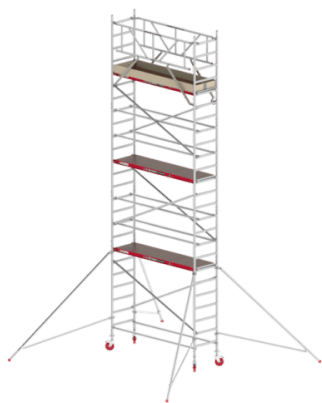
T411008

Arbeitshöhe (m): 10.20 Plattformhöhe (m): 8.20 Gerüsthöhe (m): 9.20 Im Lieferumfang enthalten: 8 x 303475 Aufbaurahmen schmal 90-7 RS4 PLUS 2 x 303445 Aufbaurahmen schmal 90-4 RS4 PLUS 2 x 360276 Safe-Quick® Geländer 245 RS4 4 x 511216 Lenkrolle mit Rad ø200 mm RS4 4 x 305110 Holz Plattform 245 mit Luke RS4 8 x 304316 Diagonalstrebe 245 RS4 14 x 304306 Horizontalstrebe 245 RS4 4 x 513080 Dreiecksausleger RS4 Standard 1 x 305570 Bordbrettsystemsatz Holz 75-245 RS4

10,20 Meter

Allgemein
~~6.022,00 €~~
5.119,00 € inkl.
MwSt.

GALERIEBILDER



BESCHREIBUNG

ALTREX RS TOWER 41 PLUS FAHRGERÜST | 2.45 X 0.90 | DIN EN 1004-1

Das Altrex RS Tower 41 Plus FahrGerüst | 2.45 x 0.90 | DIN EN 1004-1 in der Übersicht:

Plattformhöhe (m):			2.2	3.2	4.2	5.2	6.2	7.2	8.2
Arbeitshöhe (m):			4.2	5.2	6.2	7.2	8.2	9.2	10.2
Gerüsthöhe (m):			3.2	4.2	5.2	6.2	7.2	8.2	9.2
Bezeichnung	Artikel-Nr. EAN								
Aufbaurahmen schmal 90-7 RS4 PLUS	303475	8711563229204 2		4	4	6	6	8	8
Aufbaurahmen schmal 90-4 RS4 PLUS	303445	8711563229211 2		-	2	-	2	-	2
Safe-Quick® Geländer 245 RS4	360276	8711563222373 2		2	2	2	2	2	2
Lenkrolle mit Rad ø200 mm RS4	511216	8711563217614 4		4	4	4	4	4	4
Holz Plattform 245 mit Luke RS4	305110	8711563130081 1		2	2	2	3	3	4
Diagonalstrebe 245 RS4	304316	8711563131255 2		4	6	6	8	10	12
Horizontalstrebe 245 RS4	304306	8711563131262 2		6	6	6	10	10	14
Dreieckausleger RS4 Standard	513080	8711563253339 -		-	-	-	-	4	4
Dreieckausleger RS4 bis 6.2m ph	513070	8711563253322 4		4	4	4	4	-	-
Bordbrettssystemsatz Holz 75-245 RS4	305570	8711563131705 1		1	1	1	1	1	1
Referenznummer L = 2.45			T411001 T415101 T411002 T415102 T411003 T415103 T411008						

Die Vorteile des Altrex RS Tower 41 Plus FahrGerüst | 2.45 x 0.90 | DIN EN 1004-1 auf einen Blick:

- Die maximale Arbeitshöhe für das Modell 41 beträgt 10,20m für den Einsatz im Freien und 10,20m in geschlossenen Räumen und im Freien. D.h. 8.20m Standhöhe im Freien und in geschlossenen Räumen
- Zulässige Belastbarkeit pro Plattform 250 kg und für das gesamte Gerüst 750 kg
- Mit Mobile Safety QR-Code für Aufbau- und Verwendungsanleitung auf Plattformen
- 200mm höhenverstellbare Rollen
- keine Ballastgewichte erforderlich

ZUSÄTZLICHE INFORMATIONEN

Arbeitshöhe	4,20 Meter, 5,20 Meter, 6,20 Meter, 7,20 Meter, 8,20 Meter, 9,20 Meter, 10,20 Meter
Einsatzbereich	Handwerk & Industrie
Fahrrollen	Ø 200mm Rollen mit Spindel (stufenlos höhenverstellbar)
Hersteller-Garantie	5 Jahre
Gerüst-Modell	RS-41 schmal
Gerüst-Serie	altrex RS TOWER 4
Gerüst-Typ	Rollgerüst - schmal, Rollgerüst mit Auslegern
Gerüstbelag	HOLZ - Standard
Gerüstklasse	3 - max. Belastung = 2,0 kN/m ² (200kg/m ²)
Hersteller	ALTREX
Material	Aluminium
Normen	DIN EN 1004-1
Plattform-Breite	einfache Breite
Plattform-Länge (m)	+ / - 2.50 Meter
Produktprüfung	TÜV - GS geprüfte Sicherheit
Wandstärke	1,6mm
Verwendung	freistehend - 4 Ausleger
Förderungen	BG-Bau gefördert
Technische Regeln für Betriebssicherheit	TRBS 2121-1

