

ALTREX RS TOWER 41-S FAHRGERÜST | 2.45 X 0.75 | SAFE-QUICK®

2.328,47 € - 5.319,48 € inkl. MwSt.

Arbeitshöhe: 4,20m - 10,20m
 Länge: 1.85m | 2.45m
 Breite: 0.75m
 Rollen: Ø200mm höhenverstellbar
 Gerüstklasse: 3
 Einsatzbereich: Handwerk



Artikelnummer: RS41-S-TOWER-245-75

VARIATIONEN





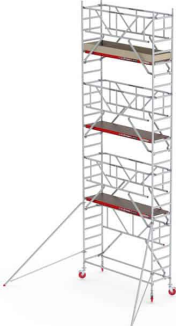
Bild	Artikelnummer	Beschreibung	Arbeitshöhe	Preis
	T410013	Arbeitshöhe (m): 4.20 Plattformhöhe (m): 2.20 Gerüsthöhe (m): 3.20 Im Lieferumfang enthalten: 2 x 303470 Aufbaurahmen schmal 75-7 RS4 2 x 303440 Aufbaurahmen schmal 75-4 RS4 4 x 511216 Lenkrolle mit Rad ø200 mm RS4 1 x 305010 Holz Plattform 185 mit Luke RS4 3 x 360275 Safe-Quick® Geländer 185 RS4 2 x 304304 Horizontalstrebe 185 RS4 4 x 513070 Dreieckausleger RS4 bis 6.2m ph 1 x 305565 Bordbrettsystemsatz Holz 75-185 RS4	4,20 Meter	Allgemein 2.739,38 € 2.328,47 € inkl. MwSt.

Bild	Artikelnummer	Beschreibung	Arbeitshöhe	Preis
	T415008	<p>Arbeitshöhe (m): 5.20 Plattformhöhe (m): 3.20 Gerüsthöhe (m): 4.20 Im Lieferumfang enthalten: 4 x 303470 Aufbaurahmen schmal 75-7 RS4 4 x 511216 Lenkrolle mit Rad ø200 mm RS4 2 x 305010 Holz Plattform 185 mit Luke RS4 4 x 360275 Safe-Quick® Geländer 185 RS4 2 x 304304 Horizontalstrebe 185 RS4 4 x 513070 Dreieckausleger RS4 bis 6.2m ph 1 x 305565 Bordbrettssystemsatz Holz 75-185 RS4</p>	5,20 Meter	<p>Allgemein 3.329,62 € <u>2.830,18 €</u> inkl. MwSt.</p>
	T410014	<p>Arbeitshöhe (m): 6.20 Plattformhöhe (m): 4.20 Gerüsthöhe (m): 5.20 Im Lieferumfang enthalten: 4 x 303470 Aufbaurahmen schmal 75-7 RS4 2 x 303440 Aufbaurahmen schmal 75-4 RS4 4 x 511216 Lenkrolle mit Rad ø200 mm RS4 2 x 305010 Holz Plattform 185 mit Luke RS4 5 x 360275 Safe-Quick® Geländer 185 RS4 2 x 304304 Horizontalstrebe 185 RS4 4 x 513070 Dreieckausleger RS4 bis 6.2m ph 1 x 305565 Bordbrettssystemsatz Holz 75-185 RS4</p>	6,20 Meter	<p>Allgemein 3.842,51 € <u>3.266,13 €</u> inkl. MwSt.</p>
	T415009	<p>Arbeitshöhe (m): 7.20 Plattformhöhe (m): 5.20 Gerüsthöhe (m): 6.20 Im Lieferumfang enthalten: 6 x 303470 Aufbaurahmen schmal 75-7 RS4 4 x 511216 Lenkrolle mit Rad ø200 mm RS4 2 x 305010 Holz Plattform 185 mit Luke RS4 6 x 360275 Safe-Quick® Geländer 185 RS4 2 x 304304 Horizontalstrebe 185 RS4 4 x 513070 Dreieckausleger RS4 bis 6.2m ph 1 x 305565 Bordbrettssystemsatz Holz 75-185 RS4</p>	7,20 Meter	<p>Allgemein 4.398,24 € <u>3.738,50 €</u> inkl. MwSt.</p>
	T410015	<p>Arbeitshöhe (m): 8.20 Plattformhöhe (m): 6.20 Gerüsthöhe (m): 7.20 Im Lieferumfang enthalten: 6 x 303470 Aufbaurahmen schmal 75-7 RS4 2 x 303440 Aufbaurahmen schmal 75-4 RS4 4 x 511216 Lenkrolle mit Rad ø200 mm RS4 3 x 305010 Holz Plattform 185 mit Luke RS4 7 x 360275 Safe-Quick® Geländer 185 RS4 2 x 304304 Horizontalstrebe 185 RS4 4 x 513070 Dreieckausleger RS4 bis 6.2m ph 1 x 305565 Bordbrettssystemsatz Holz 75-185 RS4</p>	8,20 Meter	<p>Allgemein 5.155,08 € <u>4.381,82 €</u> inkl. MwSt.</p>

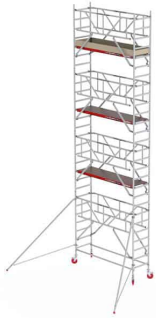
Bild

Artikelnummer

Beschreibung

Arbeitshöhe

Preis

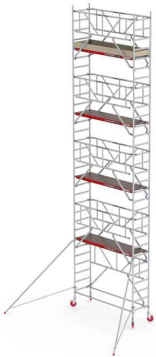


T415010

Arbeitshöhe (m): 9.20 Plattformhöhe (m): 7.20 Gerüsthöhe (m): 8.20 Im Lieferumfang enthalten: 8 x 303470 Aufbaurahmen schmal 75-7 RS4 4 x 511216 Lenkrolle mit Rad ø200 mm RS4 3 x 305010 Holz Plattform 185 mit Luke RS4 8 x 360275 Safe-Quick® Geländer 185 RS4 2 x 304304 Horizontalstrebe 185 RS4 4 x 513080 Dreieckausleger RS4 Standard 1 x 305565 Bordbrettsystemsatz Holz 75-185 RS4

9,20 Meter

Allgemein
~~5.501,37 €~~
4.676,16 € inkl.
MwSt.



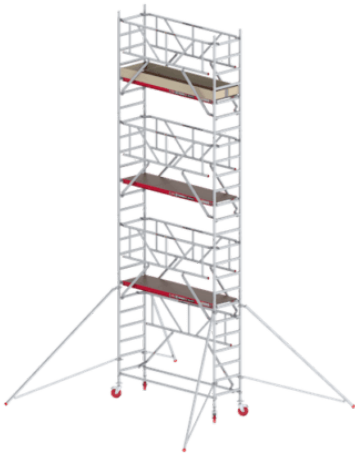
T410016

Arbeitshöhe (m): 10.20 Plattformhöhe (m): 8.20 Gerüsthöhe (m): 9.20 Im Lieferumfang enthalten: 8 x 303470 Aufbaurahmen schmal 75-7 RS4 2 x 303440 Aufbaurahmen schmal 75-4 RS4 4 x 511216 Lenkrolle mit Rad ø200 mm RS4 4 x 305110 Holz Plattform 245 mit Luke RS4 9 x 360276 Safe-Quick® Geländer 245 RS4 2 x 304306 Horizontalstrebe 245 RS4 4 x 513080 Dreieckausleger RS4 Standard 1 x 305570 Bordbrettsystemsatz Holz 75-245 RS4

10,20 Meter

Allgemein
~~6.258,21 €~~
5.319,48 € inkl.
MwSt.

GALERIEBILDER



BESCHREIBUNG

ALTREX RS TOWER 41-S FAHRGERÜST | 2.45 X 0.75 | SAFE-QUICK® | DIN EN 1004-1

Das Altrex RS Tower 41-S FahrGerüst | 2.45 x 0.75 | Safe-Quick® | DIN EN 1004-1 in der Übersicht:

Plattformhöhe (m):			2.2	3.2	4.2	5.2	6.2	7.2	8.2
Arbeitshöhe (m):			4.2	5.2	6.2	7.2	8.2	9.2	10.2
Gerüsthöhe (m):			3.2	4.2	5.2	6.2	7.2	8.2	9.2
Bezeichnung	Artikel-Nr.	EAN							
Aufbaurahmen schmal 75-7 RS4	303470	8711563131286 2		4	4	6	6	8	8
Aufbaurahmen schmal 75-4 RS4	303440	8711563137554 2		-	2	-	2	-	2
Lenkrolle mit Rad ø200 mm RS4	511216	8711563217614 4		4	4	4	4	4	4
Holz Plattform 185 mit Luke RS4	305010	8711563131729 1		2	2	2	3	3	4
Safe-Quick® Geländer 185 RS4	360275	8711563222366 3		4	5	6	7	8	9
Horizontalstrebe 185 RS4	304304	8711563131248 2		2	2	2	2	2	2
Dreieckausleger RS4 Standard	513080	8711563253339 -		-	-	-	-	4	4
Dreieckausleger RS4 bis 6.2m ph	513070	8711563253322 4		4	4	4	4	-	-
Bordbrettssystemsatz Holz 75-185 RS4	305565	8711563131873 1		1	1	1	1	1	1
Referenznummer L = 1.85			T410013	T415008	T410014	T415009	T410015	T415010	T410016

Das Altrex RS Tower 41-S FahrGerüst | 2.45 x 0.75 | Safe-Quick® | DIN EN 1004-1 in Stichpunkten zusammengefasst:

- Für den Einsatz im Innen- und Außenbereich
- Bis zu max. 10,2 m Arbeitshöhe
- [Fahrgerüst schmal, für enge Räume](#)
- Safe-Quick®- Geländer werden vor dem Betreten der Plattform montiert - absolut sicher
- gepresste Verbindungen zwischen Klaue und Strebenrohr - hochfest und langlebig
- Holzplattformen und Bordbretter - Standard
- ø200mm Rollen höhenverstellbar - 10cm Höhenverstellung

Das Altrex RS Tower 41-S FahrGerüst | 2.45 x 0.75 | Safe-Quick® | DIN EN 1004-1 ist von Werk aus ein ideal ausgestattetes Fahrgerüst.

Das perfekte Gerüst für jeden Profi. Gepresste Verbindungen zwischen Klaue und Strebenrohr bringen die erforderliche Stabilität und machen das RS TOWER 41 FahrGerüst unglaublich stark. Die Safe-Quick® Guard-Rails ersetzen Horizontale und Diagonale Streben. Die Aufbaurahmen mit den rutschsicheren Sprossen sind rundum verschweißt - beste Verarbeitung. Mit diesem Gerüst können Sie bis zu einer Arbeitshöhe von maximal 10,20 arbeiten. Sowohl im Innen- als auch Außenbereich. Die [Safe-Quick®](#) Guard-Rails sind stapelbar. Weniger Einzelteile - schneller Auf- und Abbau. Jede Plattform ist mit max. 250kg belastbar.

ZUSÄTZLICHE INFORMATIONEN

Arbeitshöhe	4,20 Meter, 5,20 Meter, 6,20 Meter, 7,20 Meter, 8,20 Meter, 9,20 Meter, 10,20 Meter
Einsatzbereich	Handwerk & Industrie
Fahrrollen	∅ 200mm Rollen mit Spindel (stufenlos höhenverstellbar)
Förderungen	BG-Bau gefördert
Hersteller-Garantie	5 Jahre
Gerüst-Modell	RS-41 schmal
Gerüst-Serie	altrex RS TOWER 4
Gerüst-Typ	Rollgerüst - schmal, Rollgerüst mit Auslegern
Gerüstbelag	HOLZ - Standard
Gerüstklasse	3 - max. Belastung = 2,0 kN/m ² (200kg/m ²)
Hersteller	ALTREX
Material	Aluminium
Normen	DIN EN 1004-1
Plattform-Breite	einfache Breite
Plattform-Länge (m)	+ / - 2.50 Meter
Produktprüfung	TÜV - GS geprüfte Sicherheit
Technische Regeln für Betriebssicherheit	TRBS 2121-1
Wandstärke	1,6mm
Verwendung	freistehend - 4 Ausleger

