

ALTREX RS TOWER 51-S FAHRGERÜST | 2.45 X 0.75 | SAFE QUICK | HOLZDECK | DIN EN 1004-1

3.467,46 € - 7.017,83 € inkl. MwSt.



Artikelnummer: N / A

VARIATIONEN


Bild	Artikelnummer	Beschreibung	Arbeitshöhe	Preis
	T510033	Plattformhöhe (m): 2.20 Arbeitshöhe (m): 4.20 Gerüsthöhe (m): 3.20 Im Lieferumfang enthalten: 2 x 301107 Aufbaurahmen schmal 75-7 RS5 2 x 301104 Aufbaurahmen schmal 75-4 RS5 4 x 511230 Lenkrolle mit Rad ø200 mm RS5 1 x 304510 Holz Plattform 245 mit Luke RS5 3 x 360266 Safe-Quick® Geländer 245 RS5 2 x 303706 Horizontalstrebe 245 RS5 4 x 513001 Roter Dreiecksausleger Easy-Lock® RS TOWER 5 4.2m PH 1 x 305802 Bordbrettsystemsatz Aluminium 75-245 RS5	4,20 Meter	Allgemein 4.080,51 € 3.467,46 € inkl. MwSt.



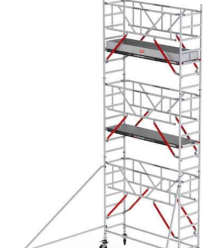
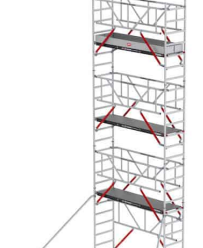

Bild	Artikelnummer	Beschreibung	Arbeitshöhe	Preis
	T515007	<p>Plattformhöhe (m): 3.20 Arbeitshöhe (m): 5.20 Gerüsthöhe (m): 4.20 Im Lieferumfang enthalten: 4 x 301107 Aufbaurahmen schmal 75-7 RS5 4 x 511230 Lenkrolle mit Rad ø200 mm RS5 2 x 304510 Holz Plattform 245 mit Luke RS5 4 x 360266 Safe-Quick® Geländer 245 RS5 2 x 303706 Horizontalstrebe 245 RS5 4 x 513001 Roter Dreieckausleger Easy-Lock® RS TOWER 5 4.2m PH 1 x 305802 Bordbrettsystemsatz Aluminium 75-245 RS5</p>	5,20 Meter	<p>Allgemein 4.812,36 € <u>4.089,54 €</u> inkl. MwSt.</p>
	T510035	<p>Plattformhöhe (m): 4.20 Arbeitshöhe (m): 6.20 Gerüsthöhe (m): 5.20 Im Lieferumfang enthalten: 4 x 301107 Aufbaurahmen schmal 75-7 RS5 2 x 301104 Aufbaurahmen schmal 75-4 RS5 4 x 511230 Lenkrolle mit Rad ø200 mm RS5 2 x 304510 Holz Plattform 245 mit Luke RS5 5 x 360266 Safe-Quick® Geländer 245 RS5 2 x 303706 Horizontalstrebe 245 RS5 4 x 513001 Roter Dreieckausleger Easy-Lock® RS TOWER 5 4.2m PH 1 x 305802 Bordbrettsystemsatz Aluminium 75-245 RS5</p>	6,20 Meter	<p>Allgemein 5.439,49 € <u>4.622,60 €</u> inkl. MwSt.</p>
	T515009	<p>Plattformhöhe (m): 5.20 Arbeitshöhe (m): 7.20 Gerüsthöhe (m): 6.20 Im Lieferumfang enthalten: 6 x 301107 Aufbaurahmen schmal 75-7 RS5 4 x 511230 Lenkrolle mit Rad ø200 mm RS5 2 x 304510 Holz Plattform 245 mit Luke RS5 6 x 360266 Safe-Quick® Geländer 245 RS5 2 x 303706 Horizontalstrebe 245 RS5 4 x 513010 Roter Dreieckausleger Easy-Lock® RS5 1 x 305802 Bordbrettsystemsatz Aluminium 75-245 RS5</p>	7,20 Meter	<p>Allgemein 5.961,90 € <u>5.066,65 €</u> inkl. MwSt.</p>
	T510037	<p>Plattformhöhe (m): 6.20 Arbeitshöhe (m): 8.20 Gerüsthöhe (m): 7.20 Im Lieferumfang enthalten: 6 x 301107 Aufbaurahmen schmal 75-7 RS5 2 x 301104 Aufbaurahmen schmal 75-4 RS5 4 x 511230 Lenkrolle mit Rad ø200 mm RS5 3 x 304510 Holz Plattform 245 mit Luke RS5 7 x 360266 Safe-Quick® Geländer 245 RS5 2 x 303706 Horizontalstrebe 245 RS5 4 x 513010 Roter Dreieckausleger Easy-Lock® RS5 1 x 305802 Bordbrettsystemsatz Aluminium 75-245 RS5</p>	8,20 Meter	<p>Allgemein 6.898,43 € <u>5.862,70 €</u> inkl. MwSt.</p>

Bild	Artikelnummer	Beschreibung	Arbeitshöhe	Preis
	T515011	<p>Plattformhöhe (m): 7.20 Arbeitshöhe (m): 9.20 Gerüsthöhe (m): 8.20 Im Lieferumfang enthalten: 8 x 301107 Aufbaurahmen schmal 75-7 RS5 4 x 511230 Lenkrolle mit Rad ø200 mm RS5 3 x 304510 Holz Plattform 245 mit Luke RS5 8 x 360266 Safe-Quick® Geländer 245 RS5 2 x 303706 Horizontalstrebe 245 RS5 4 x 513010 Roter Dreiecksausleger Easy-Lock® RS5 1 x 305802 Bordbrettsystemsatz Aluminium 75-245 RS5</p>	9,20 Meter	<p>Allgemein 7.320,88 € <u>6.221,78 €</u> inkl. MwSt.</p>
	T510039	<p>Plattformhöhe (m): 8.20 Arbeitshöhe (m): 10.20 Gerüsthöhe (m): 9.20 Im Lieferumfang enthalten: 8 x 301107 Aufbaurahmen schmal 75-7 RS5 2 x 301104 Aufbaurahmen schmal 75-4 RS5 4 x 511230 Lenkrolle mit Rad ø200 mm RS5 4 x 304510 Holz Plattform 245 mit Luke RS5 9 x 360266 Safe-Quick® Geländer 245 RS5 2 x 303706 Horizontalstrebe 245 RS5 4 x 513010 Roter Dreiecksausleger Easy-Lock® RS5 1 x 305802 Bordbrettsystemsatz Aluminium 75-245 RS5</p>	10,20 Meter	<p>Allgemein 8.257,41 € <u>7.017,83 €</u> inkl. MwSt.</p>

GALERIEBILDER



BESCHREIBUNG
ALTREX RS TOWER 51-S FAHRGERÜST | 2.45 X 0.75 | SAFE QUICK | HOLZDECK | DIN EN 1004-1

Der RS TOWER 51-S ist ein Fahrgerüst, worauf man bauen kann, sowohl im Innen- als auch im Außenbereich. Das System kann mit allen Komponenten der RS TOWER 5-Serie erweitert werden. Außerdem kann das Gerüst mit anderen Anwendungen wie beispielsweise einem Laufsteg oder einer Verbreiterungskonsole verbunden werden. Damit ist Ihr Gerüst nicht nur stabil und sicher, sondern auch sehr flexibel.

Mit dem RS TOWER 51-S kreieren Sie Ihr individuelles Gerüst. Und das bis zu einer Höhe von 10,2 m im Innen- und Außenbereich. Mit den schmalen Aufbaurahmen von 0,75 Meter und einer Belastbarkeit bis zu 250 kg pro Plattform eignet dieses Gerüst sich für die Arbeit in schmalen Räumen. Die Plattform ist in den folgenden weiteren Längen erhältlich: 1,85 oder 3,05 Meter. Rundum geschweißte rutschsicheren Sprossen und fest integrierte Sicherungstifte machen den Rahmen außerdem sehr robust und 100%ig zuverlässig. Mit der Safe-Quick® GuardRail-Ausführung sind Sie rundherum geschützt und stehen Sie immer sicher.

Das Altrex RS Tower 51-S FahrGerüst | 2.45 x 0.75 | Safe Quick | HolzDeck | DIN EN 1004-1 in der Übersicht:

Plattformhöhe (m):			2.2	3.2	4.2	5.2	6.2	7.2	8.2
Arbeitshöhe (m):			4.2	5.2	6.2	7.2	8.2	9.2	10.2
Gerüsthöhe (m):			3.2	4.2	5.2	6.2	7.2	8.2	9.2
Bezeichnung	Artikel-Nr. EAN								
Aufbaurahmen schmal 75-7 RS5	301107	8711563106673 2		4	4	6	6	8	8
Aufbaurahmen schmal 75-4 RS5	301104	8711563106680 2		-	2	-	2	-	2
Lenkrolle mit Rad ø200 mm RS5	511230	8711563133310 4		4	4	4	4	4	4
Holz Plattform 245 mit Luke RS5	304510	8711563105096 1		2	2	2	3	3	4
Safe-Quick® Geländer 245 RS5	360266	8711563222342 3		4	5	6	7	8	9
Horizontalstrebe 245 RS5	303706	8711563133372 2		2	2	2	2	2	2
Roter Dreieckausleger Easy-Lock® RS5	513010	8711563239968 -		-	-	4	4	4	4
Roter Dreieckausleger Easy-Lock® RS TOWER 5 4.2m PH	513001	8711563262942 4		4	4	-	-	-	-
Bordbrettssystemsatz Aluminium 75-245 RS5	305802	8711563216402 1		1	1	1	1	1	1
Referenznummer L = 2.45			T510033	T515007	T510035	T515009	T510037	T515011	T510039

ZUSÄTZLICHE INFORMATIONEN

Arbeitshöhe	4,20 Meter, 5,20 Meter, 6,20 Meter, 7,20 Meter, 8,20 Meter, 9,20 Meter, 10,20 Meter
Breite (m)	0.75
Einsatzbereich	Handwerk & Industrie
Fahrrollen	ø 200mm Rollen mit Spindel (stufenlos höhenverstellbar)
Hersteller-Garantie	10 Jahre
Gerüst-Modell	RS-51 schmal
Gerüst-Serie	altrex RS TOWER 5
Gerüst-Typ	Rollgerüst - schmal, Rollgerüst mit Auslegern
Gerüstbelag	HOLZ - Standard
Gerüstklasse	3 - max. Belastung = 2,0 kN/m ² (200kg/m ²)
Hersteller	ALTREX
Material	Aluminium
Normen	DIN EN 1004-1
Plattform-Breite	einfache Breite
Plattform-Länge (m)	+ / - 2.50 Meter
Produktprüfung	TÜV - GS geprüfte Sicherheit
Wandstärke	2,0mm
Verwendung	freistehend - 4 Ausleger
Technische Regeln für Betriebssicherheit	TRBS 2121-1
Förderungen	BG-Bau gefördert

