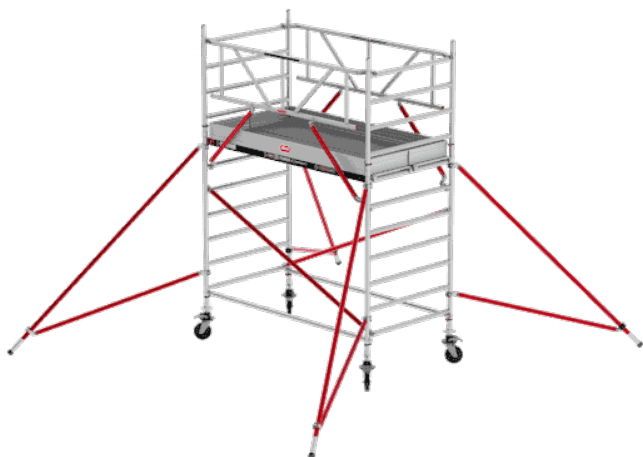


**ALTREX RS TOWER 52 - ALUMINIUM
FAHRGERÜST | 1.85M X 1.35M | HOLZDECK**

3.617,00 € - 9.136,00 € inkl. MwSt.

Artikelnummer: N / A



VARIATIONEN


Bild	Artikelnummer	Beschreibung	Arbeitshöhe	Preis
	T520001	<p>Arbeitshöhe (m): 4.20 Plattformhöhe (m): 2.20 Gerüsthöhe (m): 3.20 lm Lieferumfang enthalten: 2 x 301607 Aufbaurahmen breit 135-7 RS5 2 x 301604 Aufbaurahmen breit 135-4 RS5 2 x 360265 Safe-Quick® Geländer 185 RS5 4 x 511230 Lenkrolle mit Rad ø200 mm RS5 1 x 304410 Holz Plattform 185 mit Luke RS5 1 x 304420 Holz Plattform 185 ohne Luke RS5 2 x 303741 Diagonalstrebe 185 RS5 2 x 303704 Horizontalstrebe 185 RS5 4 x 513001 Roter Dreiecksausleger Easy-Lock® RS TOWER 5 4.2m PH 1 x 305804 Bordbrettssystemsatz Aluminium 135-185 RS5</p>	4,20 Meter	<p>Allgemein 4.255,00 € <u>3.617,00 €</u> inkl. MwSt.</p>

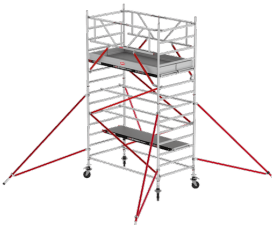
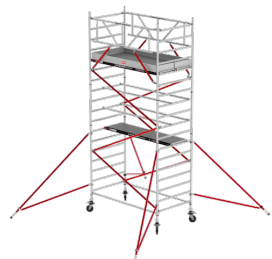
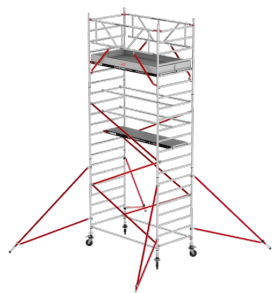
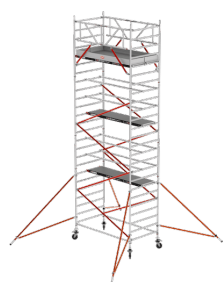
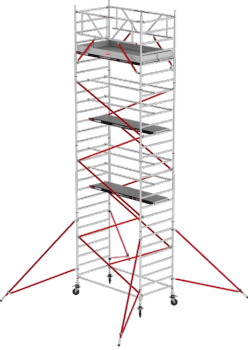
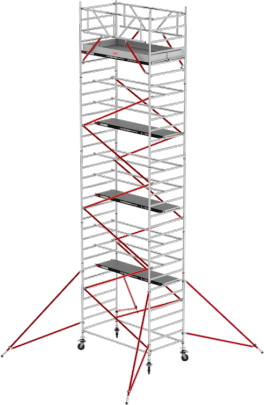
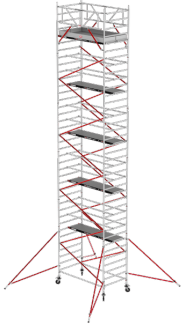
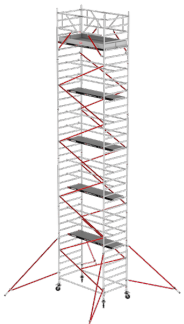
Bild	Artikelnummer	Beschreibung	Arbeitshöhe	Preis
	T525071	<p>Arbeitshöhe (m): 5.20 Plattformhöhe (m): 3.20 Gerüsthöhe (m): 4.20 lm Lieferumfang enthalten: 4 x 301607 Aufbaurahmen breit 135-7 RS5 2 x 360265 Safe-Quick® Geländer 185 RS5 4 x 511230 Lenkrolle mit Rad ø200 mm RS5 2 x 304410 Holz Plattform 185 mit Luke RS5 1 x 304420 Holz Plattform 185 ohne Luke RS5 4 x 303741 Diagonalstrebe 185 RS5 6 x 303704 Horizontalstrebe 185 RS5 4 x 513001 Roter Dreiecksausleger Easy-Lock® RS TOWER 5 4.2m PH 1 x 305804 Bordbrettsystemsatz Aluminium 135-185 RS5</p>	5,20 Meter	<p>Allgemein 4.998,00 € 4.248,00 € inkl. MwSt.</p>
	T520003	<p>Arbeitshöhe (m): 6.20 Plattformhöhe (m): 4.20 Gerüsthöhe (m): 5.20 lm Lieferumfang enthalten: 4 x 301607 Aufbaurahmen breit 135-7 RS5 2 x 301604 Aufbaurahmen breit 135-4 RS5 2 x 360265 Safe-Quick® Geländer 185 RS5 4 x 511230 Lenkrolle mit Rad ø200 mm RS5 2 x 304410 Holz Plattform 185 mit Luke RS5 1 x 304420 Holz Plattform 185 ohne Luke RS5 6 x 303741 Diagonalstrebe 185 RS5 6 x 303704 Horizontalstrebe 185 RS5 4 x 513001 Roter Dreiecksausleger Easy-Lock® RS TOWER 5 4.2m PH 1 x 305804 Bordbrettsystemsatz Aluminium 135-185 RS5</p>	6,20 Meter	<p>Allgemein 5.556,00 € 4.722,00 € inkl. MwSt.</p>
	T525073	<p>Arbeitshöhe (m): 7.20 Plattformhöhe (m): 5.20 Gerüsthöhe (m): 6.20 lm Lieferumfang enthalten: 6 x 301607 Aufbaurahmen breit 135-7 RS5 2 x 360265 Safe-Quick® Geländer 185 RS5 4 x 511230 Lenkrolle mit Rad ø200 mm RS5 2 x 304410 Holz Plattform 185 mit Luke RS5 1 x 304420 Holz Plattform 185 ohne Luke RS5 6 x 303741 Diagonalstrebe 185 RS5 6 x 303704 Horizontalstrebe 185 RS5 4 x 513010 Roter Dreiecksausleger Easy-Lock® RS5 1 x 305804 Bordbrettsystemsatz Aluminium 135-185 RS5</p>	7,20 Meter	<p>Allgemein 5.839,00 € 4.963,00 € inkl. MwSt.</p>
	T520005	<p>Arbeitshöhe (m): 8.20 Plattformhöhe (m): 6.20 Gerüsthöhe (m): 7.20 lm Lieferumfang enthalten: 6 x 301607 Aufbaurahmen breit 135-7 RS5 2 x 301604 Aufbaurahmen breit 135-4 RS5 2 x 360265 Safe-Quick® Geländer 185 RS5 4 x 511230 Lenkrolle mit Rad ø200 mm RS5 3 x 304410 Holz Plattform 185 mit Luke RS5 1 x 304420 Holz Plattform 185 ohne Luke RS5 8 x 303741 Diagonalstrebe 185 RS5 10 x 303704 Horizontalstrebe 185 RS5 4 x 513010 Roter Dreiecksausleger Easy-Lock® RS5 1 x 305804 Bordbrettsystemsatz Aluminium 135-185 RS5</p>	8,20 Meter	<p>Allgemein 6.847,00 € 5.820,00 € inkl. MwSt.</p>

Bild	Artikelnummer	Beschreibung	Arbeitshöhe	Preis
	T525075	<p>Arbeitshöhe (m): 9.20 Plattformhöhe (m): 7.20 Gerüsthöhe (m): 8.20 lm Lieferumfang enthalten: 8 x 301607 Aufbaurahmen breit 135-7 RS5 2 x 360265 Safe-Quick® Geländer 185 RS5 4 x 511230 Lenkrolle mit Rad ø200 mm RS5 3 x 304410 Holz Plattform 185 mit Luke RS5 1 x 304420 Holz Plattform 185 ohne Luke RS5 10 x 303741 Diagonalstrebe 185 RS5 10 x 303704 Horizontalstrebe 185 RS5 4 x 513010 Roter Dreiecksausleger Easy-Lock® RS5 1 x 305804 Bordbrettssystemsatz Aluminium 135-185 RS5</p>	9,20 Meter	<p>Allgemein 7.140,00 € <u>6.069,00 €</u> inkl. MwSt.</p>
	T520007	<p>Arbeitshöhe (m): 10.20 Plattformhöhe (m): 8.20 Gerüsthöhe (m): 9.20 lm Lieferumfang enthalten: 8 x 301607 Aufbaurahmen breit 135-7 RS5 2 x 301604 Aufbaurahmen breit 135-4 RS5 2 x 360265 Safe-Quick® Geländer 185 RS5 4 x 511230 Lenkrolle mit Rad ø200 mm RS5 4 x 304410 Holz Plattform 185 mit Luke RS5 1 x 304420 Holz Plattform 185 ohne Luke RS5 12 x 303741 Diagonalstrebe 185 RS5 14 x 303704 Horizontalstrebe 185 RS5 4 x 513010 Roter Dreiecksausleger Easy-Lock® RS5 1 x 305804 Bordbrettssystemsatz Aluminium 135-185 RS5</p>	10,20 Meter	<p>Allgemein 8.147,00 € <u>6.925,00 €</u> inkl. MwSt.</p>
	T525077	<p>Arbeitshöhe (m): 11.20 Plattformhöhe (m): 9.20 Gerüsthöhe (m): 10.20 lm Lieferumfang enthalten: 10 x 301607 Aufbaurahmen breit 135-7 RS5 2 x 360265 Safe-Quick® Geländer 185 RS5 4 x 511230 Lenkrolle mit Rad ø200 mm RS5 4 x 304410 Holz Plattform 185 mit Luke RS5 1 x 304420 Holz Plattform 185 ohne Luke RS5 14 x 303741 Diagonalstrebe 185 RS5 14 x 303704 Horizontalstrebe 185 RS5 4 x 513010 Roter Dreiecksausleger Easy-Lock® RS5 1 x 305804 Bordbrettssystemsatz Aluminium 135-185 RS5</p>	11,20 Meter	<p>Allgemein 8.440,00 € <u>7.174,00 €</u> inkl. MwSt.</p>
	T520009	<p>Arbeitshöhe (m): 12.20 Plattformhöhe (m): 10.20 Gerüsthöhe (m): 11.20 lm Lieferumfang enthalten: 10 x 301607 Aufbaurahmen breit 135-7 RS5 2 x 301604 Aufbaurahmen breit 135-4 RS5 2 x 360265 Safe-Quick® Geländer 185 RS5 4 x 511230 Lenkrolle mit Rad ø200 mm RS5 5 x 304410 Holz Plattform 185 mit Luke RS5 1 x 304420 Holz Plattform 185 ohne Luke RS5 16 x 303741 Diagonalstrebe 185 RS5 18 x 303704 Horizontalstrebe 185 RS5 4 x 513010 Roter Dreiecksausleger Easy-Lock® RS5 1 x 305804 Bordbrettssystemsatz Aluminium 135-185 RS5</p>	12,20 Meter	<p>Allgemein 9.448,00 € <u>8.031,00 €</u> inkl. MwSt.</p>

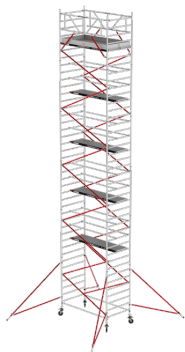
Bild

Artikelnummer

Beschreibung

Arbeitshöhe

Preis

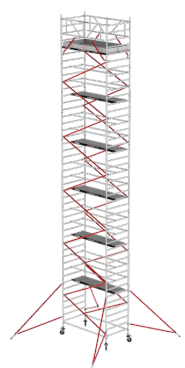


T525079

Arbeitshöhe (m): 13.20 Plattformhöhe (m):
11.20 Gerüsthöhe (m): 12.20 lm
Lieferumfang enthalten: 12 x 301607
Aufbaurahmen breit 135-7 RS5 2 x 360265
Safe-Quick® Geländer 185 RS5 4 x
511230 Lenkrolle mit Rad ø200 mm RS5 5
x 304410 Holz Plattform 185 mit Luke RS5
1 x 304420 Holz Plattform 185 ohne Luke
RS5 18 x 303741 Diagonalstrebe 185 RS5
18 x 303704 Horizontalstrebe 185 RS5 4 x
513010 Roter Dreiecksausleger Easy-Lock®
RS5 1 x 305804 Bordbrettssystemsatz
Aluminium 135-185 RS5

13,20 Meter

Allgemein
~~9.741,00 €~~
8.280,00 € inkl.
MwSt.



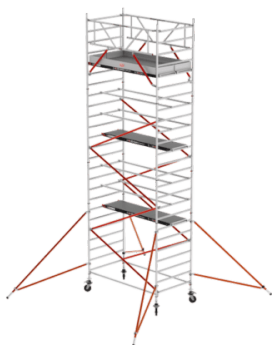
T520011

Arbeitshöhe (m): 14.20 Plattformhöhe (m):
12.20 Gerüsthöhe (m): 13.20 lm
Lieferumfang enthalten: 12 x 301607
Aufbaurahmen breit 135-7 RS5 2 x 301604
Aufbaurahmen breit 135-4 RS5 2 x 360265
Safe-Quick® Geländer 185 RS5 4 x
511230 Lenkrolle mit Rad ø200 mm RS5 6
x 304410 Holz Plattform 185 mit Luke RS5
1 x 304420 Holz Plattform 185 ohne Luke
RS5 20 x 303741 Diagonalstrebe 185 RS5
22 x 303704 Horizontalstrebe 185 RS5 4 x
513010 Roter Dreiecksausleger Easy-Lock®
RS5 1 x 305804 Bordbrettssystemsatz
Aluminium 135-185 RS5

14,20 Meter

Allgemein
~~10.749,00 €~~
9.136,00 € inkl.
MwSt.

GALERIEBILDER



BESCHREIBUNG

ALTREX RS TOWER 52 - ALUMINIUM FAHRGERÜST | 1.85M X 1.35M | HOLZDECK | DIN EN 1004-1

Altrex RS Tower 52 - Aluminium FahrGerüst | 1.85m x 1.35m | HolzDeck | DIN EN 1004-1- diese Altrex Gerüst-Serie lässt sich so einfach wie die bekannten Kinderbausteine aufbauen und kombinieren.

Altrex RS Tower 52 - Aluminium FahrGerüst | 1.85m x 1.35m | Holz-Plattform in der Übersicht:

Plattformhöhe (m):			2.2	3.2	4.2	5.2	6.2	7.2	8.2	9.2	10.2	11.2	12.2
Arbeitshöhe (m):			4.2	5.2	6.2	7.2	8.2	9.2	10.2	11.2	12.2	13.2	14.2
Gerüsthöhe (m):			3.2	4.2	5.2	6.2	7.2	8.2	9.2	10.2	11.2	12.2	13.2
Bezeichnung	Artikel-Nr.	EAN											
Aufbaurahmen breit 135-7 RS5	301607	8711563104990	2	4	4	6	6	8	8	10	10	12	12
Aufbaurahmen breit 135-4 RS5	301604	8711563106574	2	-	2	-	2	-	2	-	2	-	2
Safe-Quick® Geländer 185 RS5	360265	8711563222335	2	2	2	2	2	2	2	2	2	2	2
Lenkrolle mit Rad ø200 mm RS5	511230	8711563133310	4	4	4	4	4	4	4	4	4	4	4
Holz Plattform 185 mit Luke RS5	304410	8711563103511	2	2	2	3	3	4	4	5	5	6	6
Holz Plattform 185 ohne Luke RS5	304420	8711563102163	1	1	1	1	1	1	1	1	1	1	1
Diagonalstrebe 185 RS5	303741	8711563148475	4	6	6	8	10	12	14	16	18	20	20
Horizontalstrebe 185 RS5	303704	8711563133365	6	6	6	10	10	14	14	18	18	22	22
Rotes Dreieckausleger Easy-Lock® RS5	513010	8711563239968	-	-	4	4	4	4	4	4	4	4	4
Rotes Dreieckausleger Easy-Lock® RS	513001	8711563262942	4	4	-	-	-	-	-	-	-	-	-
TOWER 5 4.2m PH Bordbrettssystematz Aluminium 135-185 RS5	305804	8711563216426	1	1	1	1	1	1	1	1	1	1	1
Referenznummer L = 1.85			T520001	T525071	T520003	T525073	T520005	T525075	T520007	T525077	T520009	T525079	T520011

Das RS TOWER 52 ist ein Fahrgerüst, worauf man vertrauen kann. Sowohl im Innenbereich und Aussenbereich das ideale Gerüst - sofern ausreichend Stellfläche vorhanden ist. Das Gerüst bietet ausreichend Platz für Handwerker und Werkzeug. Eine nahezu perfekte Verarbeitung vom besten Aluminium und Einsatz von hochwertigen Komponenten macht das Altrex FahrGerüst zum fahrbaren Gerüst der Extra-Klasse. Tag für Tag erledigt das Gerüst zuverlässig seinen Job - Sicherheit in großen und kleinen Arbeitshöhen. Robust und 100% zuverlässig.. Das System kann mit allen Komponenten der RS TOWER 5-Serie erweitert werden. Außerdem kann das Gerüst mit anderen Anwendungen wie beispielsweise einem Laufsteg oder einer Verbreiterungskonsole verbunden werden. Damit ist Ihr Gerüst nicht nur stabil und sicher, sondern auch sehr flexibel.

Mit dem RS TOWER 52 kreieren Sie Ihr individuelles Gerüst. Und das sogar bis zu einer Höhe von 14,2 m im Freien und bis zu 10,2 m im Innenbereich. Mit den breiten Aufbaurahmen von 1,35 Metern und einer Belastbarkeit bis zu 250 kg pro Plattform bietet das Gerüst Platz für zwei Personen sowie das erforderliche Werkzeug. Die Plattform ist in den folgenden Längen erhältlich: 1,85, 2,45 oder 3,05 Meter. Rundum geschweißte rutschsichere Sprossen und fest integrierte Sicherungstifte machen den Rahmen außerdem sehr robust und 100%ig zuverlässig. Mit den Safe-Quick® GuardRails sind Sie rundherum geschützt und stehen Sie immer sicher.

ZUSÄTZLICHE INFORMATIONEN

Arbeitshöhe	4,20 Meter, 5,20 Meter, 6,20 Meter, 7,20 Meter, 8,20 Meter, 9,20 Meter, 10,20 Meter, 11,20 Meter, 12,20 Meter, 13,20 Meter, 14,20 Meter
Einsatzbereich	Handwerk & Industrie
Fahrrollen	ø 200mm Rollen mit Spindel (stufenlos höhenverstellbar)
Hersteller-Garantie	10 Jahre
Gerüst-Modell	RS-52 breit
Gerüst-Serie	altrex RS TOWER 5
Gerüst-Typ	Rollgerüst - breit, Rollgerüst mit Auslegern
Gerüstbelag	HOLZ - Standard
Gerüstklasse	3 - max. Belastung = 2,0 kN/m ² (200kg/m ²)
Hersteller	ALTREX
Material	Aluminium
Normen	DIN EN 1004-1
Plattform-Breite	doppelte Breite
Plattform-Länge (m)	+ / - 2.00 Meter
Produktprüfung	TÜV - GS geprüfte Sicherheit
Wandstärke	2,0mm
Verwendung	freistehend - 4 Ausleger
Technische Regeln für Betriebssicherheit	TRBS 2121-1
Förderungen	BG-Bau gefördert

