

**ALTREX RS TOWER 52 - ALUMINIUM  
FAHRGERÜST | 2.45 X 1.35M | HOLZDECK**

**3.744,00 € - 9.609,00 € inkl. MwSt.**

**Artikelnummer: N / A**



**VARIATIONEN**

Bild	Artikelnummer	Beschreibung	Arbeitshöhe	Preis
	T520013	<p>Arbeitshöhe (m): 4.20 Plattformhöhe (m): 2.20 Gerüsthöhe (m): 3.20 lm  Lieferumfang enthalten: 2 x 301607  Aufbaurahmen breit 135-7 RS5 2 x 301604  Aufbaurahmen breit 135-4 RS5 2 x 360266  Safe-Quick® Geländer 245 RS5 4 x 511230 Lenkrolle mit Rad ø200 mm RS5 1 x 304510 Holz Plattform 245 mit Luke RS5 1 x 304520 Holz Plattform 245 ohne Luke RS5 2 x 303727 Diagonalstrebe 245 RS5 2 x 303706 Horizontalstrebe 245 RS5 4 x 513001 Roter Dreiecksausleger Easy-Lock® RS TOWER 5 4.2m PH 1 x 305805 Bordbrettssystemsatz Aluminium 135-245 RS5</p>	4,20 Meter	<p>Allgemein  4.405,00 €  <u>3.744,00 €</u> inkl.  MwSt.</p>

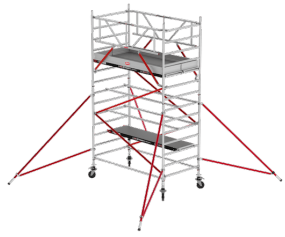
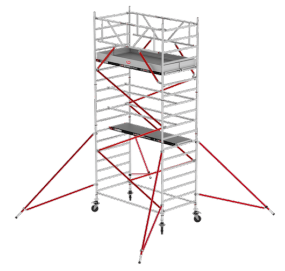
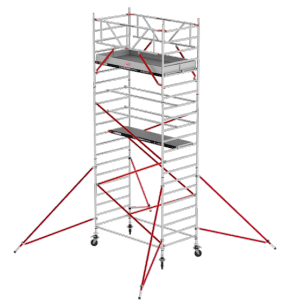
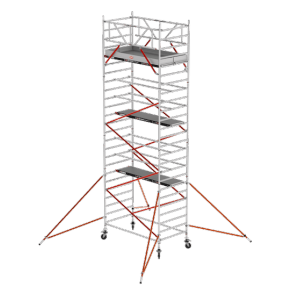
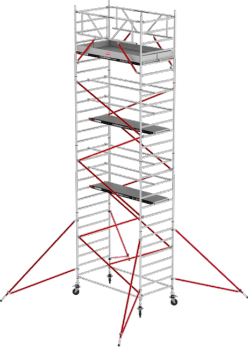
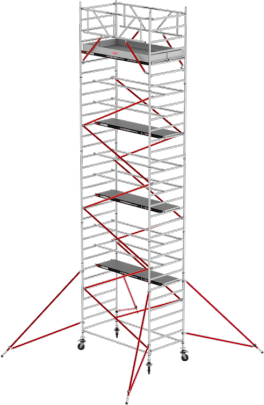
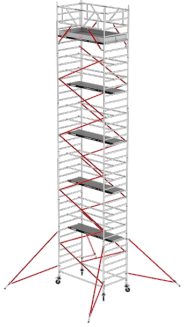
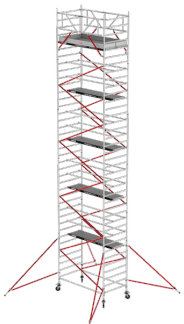
Bild	Artikelnummer	Beschreibung	Arbeitshöhe	Preis
	T525081	<p>Arbeitshöhe (m): 5.20 Plattformhöhe (m): 3.20 Gerüsthöhe (m): 4.20 lm Lieferumfang enthalten: 4 x 301607 Aufbaurahmen breit 135-7 RS5 2 x 360266 Safe-Quick® Geländer 245 RS5 4 x 511230 Lenkrolle mit Rad ø200 mm RS5 2 x 304510 Holz Plattform 245 mit Luke RS5 1 x 304520 Holz Plattform 245 ohne Luke RS5 4 x 303727 Diagonalstrebe 245 RS5 6 x 303706 Horizontalstrebe 245 RS5 4 x 513001 Roter Dreiecksausleger Easy-Lock® RS TOWER 5 4.2m PH 1 x 305805 Bordbrettsystemsatz Aluminium 135-245 RS5</p>	5,20 Meter	<p>Allgemein <del>5.234,00 €</del> <u>4.449,00 €</u> inkl. MwSt.</p>
	T520015	<p>Arbeitshöhe (m): 6.20 Plattformhöhe (m): 4.20 Gerüsthöhe (m): 5.20 lm Lieferumfang enthalten: 6 x 301607 Aufbaurahmen breit 135-7 RS5 2 x 360266 Safe-Quick® Geländer 245 RS5 4 x 511230 Lenkrolle mit Rad ø200 mm RS5 2 x 304510 Holz Plattform 245 mit Luke RS5 1 x 304520 Holz Plattform 245 ohne Luke RS5 6 x 303727 Diagonalstrebe 245 RS5 6 x 303706 Horizontalstrebe 245 RS5 4 x 513010 Roter Dreiecksausleger Easy-Lock® RS5 1 x 305805 Bordbrettsystemsatz Aluminium 135-245 RS5</p>	6,20 Meter	<p>Allgemein <del>5.790,00 €</del> <u>4.921,00 €</u> inkl. MwSt.</p>
	T525083	<p>Arbeitshöhe (m): 7.20 Plattformhöhe (m): 5.20 Gerüsthöhe (m): 6.20 lm Lieferumfang enthalten: Im Lieferumfang enthalten: 6 x 301607 Aufbaurahmen breit 135-7 RS5 2 x 360266 Safe-Quick® Geländer 245 RS5 4 x 511230 Lenkrolle mit Rad ø200 mm RS5 2 x 304510 Holz Plattform 245 mit Luke RS5 1 x 304520 Holz Plattform 245 ohne Luke RS5 6 x 303727 Diagonalstrebe 245 RS5 6 x 303706 Horizontalstrebe 245 RS5 4 x 513010 Roter Dreiecksausleger Easy-Lock® RS5 1 x 305805 Bordbrettsystemsatz Aluminium 135-245 RS5</p>	7,20 Meter	<p>Allgemein <del>6.073,00 €</del> <u>5.162,00 €</u> inkl. MwSt.</p>
	T520017	<p>Arbeitshöhe (m): 8.20 Plattformhöhe (m): 6.20 Gerüsthöhe (m): 7.20 lm Lieferumfang enthalten: 6 x 301607 Aufbaurahmen breit 135-7 RS5 2 x 301604 Aufbaurahmen breit 135-4 RS5 2 x 360266 Safe-Quick® Geländer 245 RS5 4 x 511230 Lenkrolle mit Rad ø200 mm RS5 3 x 304510 Holz Plattform 245 mit Luke RS5 1 x 304520 Holz Plattform 245 ohne Luke RS5 8 x 303727 Diagonalstrebe 245 RS5 10 x 303706 Horizontalstrebe 245 RS5 4 x 513010 Roter Dreiecksausleger Easy-Lock® RS5 1 x 305805 Bordbrettsystemsatz Aluminium 135-245 RS5</p>	8,20 Meter	<p>Allgemein <del>7.149,00 €</del> <u>6.077,00 €</u> inkl. MwSt.</p>

Bild	Artikelnummer	Beschreibung	Arbeitshöhe	Preis
	T525085	<p>Arbeitshöhe (m): 9.20 Plattformhöhe (m): 7.20 Gerüsthöhe (m): 8.20 lm Lieferumfang enthalten: 8 x 301607 Aufbaurahmen breit 135-7 RS5 2 x 360266 Safe-Quick® Geländer 245 RS5 4 x 511230 Lenkrolle mit Rad ø200 mm RS5 3 x 304510 Holz Plattform 245 mit Luke RS5 1 x 304520 Holz Plattform 245 ohne Luke RS5 10 x 303727 Diagonalstrebe 245 RS5 10 x 303706 Horizontalstrebe 245 RS5 4 x 513010 Roter Dreiecksausleger Easy-Lock® RS5 1 x 305805 Bordbrettssystemsatz Aluminium 135-245 RS5</p>	9,20 Meter	<p>Allgemein <del>7.458,00 €</del> <u>6.340,00 €</u> inkl. MwSt.</p>
	T520019	<p>Arbeitshöhe (m): 10.20 Plattformhöhe (m): 8.20 Gerüsthöhe (m): 9.20 lm Lieferumfang enthalten: 8 x 301607 Aufbaurahmen breit 135-7 RS5 2 x 301604 Aufbaurahmen breit 135-4 RS5 2 x 360266 Safe-Quick® Geländer 245 RS5 4 x 511230 Lenkrolle mit Rad ø200 mm RS5 4 x 304510 Holz Plattform 245 mit Luke RS5 1 x 304520 Holz Plattform 245 ohne Luke RS5 12 x 303727 Diagonalstrebe 245 RS5 14 x 303706 Horizontalstrebe 245 RS5 4 x 513010 Roter Dreiecksausleger Easy-Lock® RS5 1 x 305805 Bordbrettssystemsatz Aluminium 135-245 RS5</p>	10,20 Meter	<p>Allgemein <del>8.534,00 €</del> <u>7.254,00 €</u> inkl. MwSt.</p>
	T525087	<p>Arbeitshöhe (m): 11.20 Plattformhöhe (m): 9.20 Gerüsthöhe (m): 10.20 lm Lieferumfang enthalten: 10 x 301607 Aufbaurahmen breit 135-7 RS5 2 x 360266 Safe-Quick® Geländer 245 RS5 4 x 511230 Lenkrolle mit Rad ø200 mm RS5 4 x 304510 Holz Plattform 245 mit Luke RS5 1 x 304520 Holz Plattform 245 ohne Luke RS5 14 x 303727 Diagonalstrebe 245 RS5 14 x 303706 Horizontalstrebe 245 RS5 4 x 513010 Roter Dreiecksausleger Easy-Lock® RS5 1 x 305805 Bordbrettssystemsatz Aluminium 135-245 RS5</p>	11,20 Meter	<p>Allgemein <del>8.844,00 €</del> <u>7.517,00 €</u> inkl. MwSt.</p>
	T520021	<p>Arbeitshöhe (m): 12.20 Plattformhöhe (m): 10.20 Gerüsthöhe (m): 11.20 10 x 301607 Aufbaurahmen breit 135-7 RS5 2 x 301604 Aufbaurahmen breit 135-4 RS5 2 x 360266 Safe-Quick® Geländer 245 RS5 4 x 511230 Lenkrolle mit Rad ø200 mm RS5 5 x 304510 Holz Plattform 245 mit Luke RS5 1 x 304520 Holz Plattform 245 ohne Luke RS5 16 x 303727 Diagonalstrebe 245 RS5 18 x 303706 Horizontalstrebe 245 RS5 4 x 513010 Roter Dreiecksausleger Easy-Lock® RS5 1 x 305805 Bordbrettssystemsatz Aluminium 135-245 RS5</p>	12,20 Meter	<p>Allgemein <del>9.919,00 €</del> <u>8.431,00 €</u> inkl. MwSt.</p>

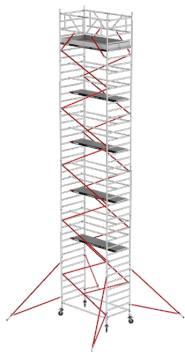
**Bild**

**Artikelnummer**

**Beschreibung**

**Arbeitshöhe**

**Preis**

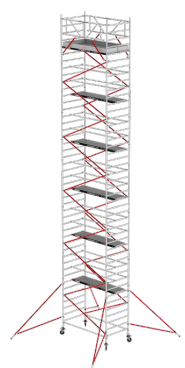


T525089

Arbeitshöhe (m): 13.20 Plattformhöhe (m):  
11.20 Gerüsthöhe (m): 12.20 lm  
Lieferumfang enthalten: 12 x 301607  
Aufbaurahmen breit 135-7 RS5 2 x 360266  
Safe-Quick® Geländer 245 RS5 4 x  
511230 Lenkrolle mit Rad ø200 mm RS5 5  
x 304510 Holz Plattform 245 mit Luke RS5  
1 x 304520 Holz Plattform 245 ohne Luke  
RS5 18 x 303727 Diagonalstrebe 245 RS5  
18 x 303706 Horizontalstrebe 245 RS5 4 x  
513010 Roter Dreiecksausleger Easy-Lock®  
RS5 1 x 305805 Bordbrettssystemsatz  
Aluminium 135-245 RS5

13,20 Meter

Allgemein  
~~10.229,00 €~~  
**8.694,00 € inkl.**  
MwSt.



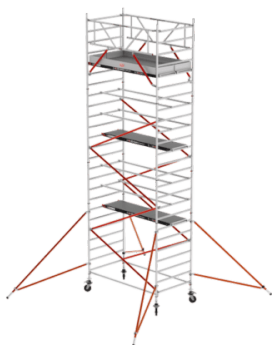
T520023

Arbeitshöhe (m): 14.20 Plattformhöhe (m):  
12.20 Gerüsthöhe (m): 13.20 lm  
Lieferumfang enthalten: 12 x 301607  
Aufbaurahmen breit 135-7 RS5 2 x 301604  
Aufbaurahmen breit 135-4 RS5 2 x 360266  
Safe-Quick® Geländer 245 RS5 4 x  
511230 Lenkrolle mit Rad ø200 mm RS5 6  
x 304510 Holz Plattform 245 mit Luke RS5  
1 x 304520 Holz Plattform 245 ohne Luke  
RS5 20 x 303727 Diagonalstrebe 245 RS5  
22 x 303706 Horizontalstrebe 245 RS5 4 x  
513010 Roter Dreiecksausleger Easy-Lock®  
RS5 1 x 305805 Bordbrettssystemsatz  
Aluminium 135-245 RS5

14,20 Meter

Allgemein  
~~11.305,00 €~~  
**9.609,00 € inkl.**  
MwSt.

**GALERIEBILDER**



**BESCHREIBUNG**

## ALTREX RS TOWER 52 - ALUMINIUM FAHRGERÜST | 2.45M X 1.35M | HOLZDECK | DIN EN 1004-1

**Altrex RS Tower 52 - Aluminium FahrGerüst | 2.45m x 1.35m | HolzDeck | DIN EN 1004-1- diese Altrex Gerüst-Serie lässt sich so einfach wie die bekannten Kinderbausteine aufbauen und kombinieren.**

### Altrex RS Tower 52 - Aluminium FahrGerüst | 2.45m x 1.35m | Holz-Plattform in der Übersicht:

Plattformhöhe (m):			2.2	3.2	4.2	5.2	6.2	7.2	8.2	9.2	10.2	11.2	12.2
Arbeitshöhe (m):			4.2	5.2	6.2	7.2	8.2	9.2	10.2	11.2	12.2	13.2	14.2
Gerüsthöhe (m):			3.2	4.2	5.2	6.2	7.2	8.2	9.2	10.2	11.2	12.2	13.2
Bezeichnung	Artikel-Nr. EAN												
Aufbaurahmen breit 135-7 RS5	301607	8711563104990	2	4	4	6	6	8	8	10	10	12	12
Aufbaurahmen breit 135-4 RS5	301604	8711563106574	2	-	2	-	2	-	2	-	2	-	2
Safe-Quick® Geländer 245 RS5	360266	8711563222342	2	2	2	2	2	2	2	2	2	2	2
Lenkrolle mit Rad ø200 mm RS5	511230	8711563133310	4	4	4	4	4	4	4	4	4	4	4
Holz Plattform 245 mit Luke RS5	304510	8711563105096	1	2	2	2	3	3	4	4	5	5	6
Holz Plattform 245 ohne Luke RS5	304520	8711563105102	1	1	1	1	1	1	1	1	1	1	1
Diagonalstrebe 245 RS5	303727	8711563148482	2	4	6	6	8	10	12	14	16	18	20
Horizontalstrebe 245 RS5	303706	8711563133372	2	6	6	6	10	10	14	14	18	18	22
Roter Dreiecksausleger Easy-Lock® RS5	513010	8711563239968	-	-	-	4	4	4	4	4	4	4	4
Roter Dreiecksausleger Easy-Lock® RS	513001	8711563262942	4	4	4	-	-	-	-	-	-	-	-
TOWER 5 4.2m PH Bordbrettssystemsatz Aluminium 135-245 RS5	305805	8711563216433	1	1	1	1	1	1	1	1	1	1	1
Referenznummer L = 2.45	T520013 T525081 T520015 T525083 T520017 T525085 T520019 T525087 T520021 T525089 T520023												

Der RS TOWER 52 ist ein Fahrgerüst, worauf man vertrauen kann. Sowohl im Innenbereich und Aussenbereich das ideale Gerüst - sofern ausreichend Stellfläche vorhanden ist. Das Gerüst bietet ausreichend Platz für Handwerker und Werkzeug. Eine nahezu perfekte Verarbeitung vom besten Aluminium und Einsatz von hochwertigen Komponenten macht das Altrex FahrGerüst zum fahrbaren Gerüst der Extra-Klasse. Tag für Tag erledigt das Gerüst zuverlässig seinen Job - Sicherheit in großen und kleinen Arbeitshöhen. Robust und 100% zuverlässig.. Das System kann mit allen Komponenten der RS TOWER 5-Serie erweitert werden. Außerdem kann das Gerüst mit anderen Anwendungen wie beispielsweise einem Laufsteg oder einer Verbreiterungskonsole verbunden werden. Damit ist Ihr Gerüst nicht nur stabil und sicher, sondern auch sehr flexibel.

Mit dem RS TOWER 52 kreieren Sie Ihr individuelles Gerüst. Und das sogar bis zu einer Höhe von 14,2 m im Freien und bis zu 10,2 m im Innenbereich. Mit den breiten Aufbaurahmen von 1,35 Metern und einer Belastbarkeit bis zu 250 kg pro Plattform bietet das Gerüst Platz für zwei Personen sowie das erforderliche Werkzeug. Die Plattform ist in den folgenden Längen erhältlich: 1,85, 2,45 oder 3,05 Meter. Rundum geschweißte rutschsichere Sprossen und fest integrierte Sicherungstifte machen den Rahmen außerdem sehr robust und 100%ig zuverlässig. Mit den Safe-Quick® GuardRails sind Sie rundherum geschützt und stehen Sie immer sicher.

## ZUSÄTZLICHE INFORMATIONEN

<b>Gewicht</b>	n. a.
<b>Arbeitshöhe</b>	4,20 Meter, 5,20 Meter, 6,20 Meter, 7,20 Meter, 8,20 Meter, 9,20 Meter, 10,20 Meter, 11,20 Meter, 12,20 Meter, 13,20 Meter, 14,20 Meter
<b>Einsatzbereich</b>	Handwerk & Industrie
<b>Fahrrollen</b>	ø 200mm Rollen mit Spindel (stufenlos höhenverstellbar)
<b>Hersteller-Garantie</b>	10 Jahre
<b>Gerüst-Modell</b>	RS-52   breit
<b>Gerüst-Serie</b>	altrex RS TOWER 5
<b>Gerüst-Typ</b>	Rollgerüst - breit, Rollgerüst mit Auslegern
<b>Gerüstbelag</b>	HOLZ - Standard
<b>Gerüstklasse</b>	3 - max. Belastung = 2,0 kN/m <sup>2</sup> (200kg/m <sup>2</sup> )
<b>Hersteller</b>	ALTREX
<b>Material</b>	Aluminium
<b>Normen</b>	DIN EN 1004-1
<b>Plattform-Breite</b>	doppelte Breite
<b>Plattform-Länge (m)</b>	+ / - 2.50 Meter
<b>Produktprüfung</b>	TÜV - GS geprüfte Sicherheit
<b>Wandstärke</b>	2,0mm
<b>Verwendung</b>	freistehend - 4 Ausleger
<b>Technische Regeln für Betriebssicherheit</b>	TRBS 2121-1
<b>Förderungen</b>	BG-Bau gefördert



