

**ALTREX RS TOWER 52 FAHRGERÜST | 2.45 X
1.35 | SAFE-QUICK® | HOLZDECK**

4.126,00 € - 10.402,00 € inkl. MwSt.

Arbeitshöhe: 4,20m - 14,20m

Länge: 1.85m | 2.45m | 3.05m

Breite: 1.35m

Rollen: Ø200mm höhenverstellbar

Gerüstklasse: 3

Einsatzbereich: Handwerk - Industrie



Artikelnummer: N / A

VARIATIONEN

Bild

Artikelnummer

Beschreibung

Arbeitshöhe

Preis



T525011

Plattformhöhe (m): 3.20 Arbeitshöhe (m):
5.20 Gerüsthöhe (m): 4.20 Im
Lieferumfang enthalten: 4 x 301607
Aufbaurahmen breit 135-7 RS5 4 x 511230
Lenkrolle mit Rad ø200 mm RS5 1 x
304510 Holz Plattform 245 mit Luke RS5 2
x 304520 Holz Plattform 245 ohne Luke
RS5 4 x 360266 Safe-Quick® Geländer
245 RS5 2 x 303706 Horizontalstrebe 245
RS5 4 x 513001 Roter Dreiecksausleger
Easy-Lock® RS TOWER 5 4.2m PH 1 x
305805 Bordbrettsystemsatz Aluminium
135-245 RS5

5,20 Meter

Allgemein
~~5.306,00 €~~
4.510,00 € inkl.
MwSt.



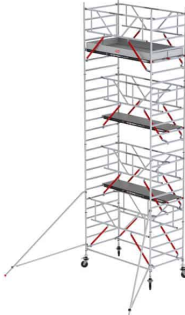
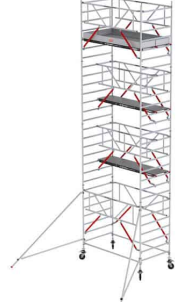
Bild	Artikelnummer	Beschreibung	Arbeitshöhe	Preis
	T520051	Plattformhöhe (m): 4.20 Arbeitshöhe (m): 6.20 Gerüsthöhe (m): 5.20 Im Lieferumfang enthalten: 4 x 301607 Aufbaurahmen breit 135-7 RS5 2 x 301604 Aufbaurahmen breit 135-4 RS5 4 x 511230 Lenkrolle mit Rad ø200 mm RS5 2 x 304510 Holz Plattform 245 mit Luke RS5 1 x 304520 Holz Plattform 245 ohne Luke RS5 6 x 360266 Safe-Quick® Geländer 245 RS5 2 x 303706 Horizontalstrebe 245 RS5 4 x 513001 Roter Dreiecksausleger Easy-Lock® RS TOWER 5 4.2m PH 1 x 305805 Bordbrettsystemsatz Aluminium 135-245 RS5	6,20 Meter	Allgemein 6.311,00 € <u>5.364,00 €</u> inkl. MwSt.
	T525013	Plattformhöhe (m): 5.20 Arbeitshöhe (m): 7.20 Gerüsthöhe (m): 6.20 Im Lieferumfang enthalten: 6 x 301607 Aufbaurahmen breit 135-7 RS5 4 x 511230 Lenkrolle mit Rad ø200 mm RS5 2 x 304510 Holz Plattform 245 mit Luke RS5 1 x 304520 Holz Plattform 245 ohne Luke RS5 6 x 360266 Safe-Quick® Geländer 245 RS5 2 x 303706 Horizontalstrebe 245 RS5 4 x 513001 Roter Dreiecksausleger Easy-Lock® RS TOWER 5 4.2m PH 1 x 305805 Bordbrettsystemsatz Aluminium 135-245 RS5	7,20 Meter	Allgemein 6.594,00 € <u>5.605,00 €</u> inkl. MwSt.
	T520053	Plattformhöhe (m): 6.20 Arbeitshöhe (m): 8.20 Gerüsthöhe (m): 7.20 Im Lieferumfang enthalten: 6 x 301607 Aufbaurahmen breit 135-7 RS5 2 x 301604 Aufbaurahmen breit 135-4 RS5 4 x 511230 Lenkrolle mit Rad ø200 mm RS5 3 x 304510 Holz Plattform 245 mit Luke RS5 1 x 304520 Holz Plattform 245 ohne Luke RS5 8 x 360266 Safe-Quick® Geländer 245 RS5 2 x 303706 Horizontalstrebe 245 RS5 4 x 513010 Roter Dreiecksausleger Easy-Lock® RS5 1 x 305805 Bordbrettsystemsatz Aluminium 135-245 RS5	8,20 Meter	Allgemein 7.868,00 € <u>6.688,00 €</u> inkl. MwSt.
	T525015	Plattformhöhe (m): 7.20 Arbeitshöhe (m): 9.20 Gerüsthöhe (m): 8.20 Im Lieferumfang enthalten: 8 x 301607 Aufbaurahmen breit 135-7 RS5 4 x 511230 Lenkrolle mit Rad ø200 mm RS5 3 x 304510 Holz Plattform 245 mit Luke RS5 1 x 304520 Holz Plattform 245 ohne Luke RS5 8 x 360266 Safe-Quick® Geländer 245 RS5 2 x 303706 Horizontalstrebe 245 RS5 4 x 513010 Roter Dreiecksausleger Easy-Lock® RS5 1 x 305805 Bordbrettsystemsatz Aluminium 135-245 RS5	9,20 Meter	Allgemein 8.051,00 € <u>6.843,00 €</u> inkl. MwSt.

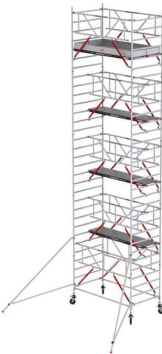
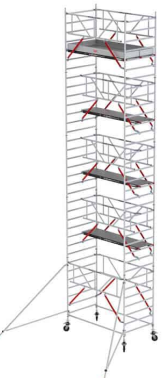
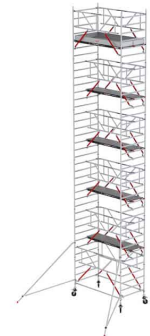
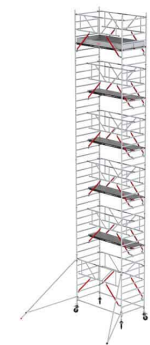
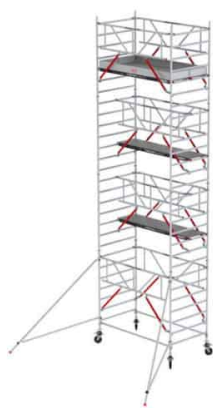
Bild	Artikelnummer	Beschreibung	Arbeitshöhe	Preis
	T520055	Plattformhöhe (m): 8.20 Arbeitshöhe (m): 10.20 Gerüsthöhe (m): 9.20 lm Lieferumfang enthalten: 8 x 301607 Aufbaurahmen breit 135-7 RS5 2 x 301604 Aufbaurahmen breit 135-4 RS5 4 x 511230 Lenkrolle mit Rad ø200 mm RS5 4 x 304510 Holz Plattform 245 mit Luke RS5 1 x 304520 Holz Plattform 245 ohne Luke RS5 10 x 360266 Safe-Quick® Geländer 245 RS5 2 x 303706 Horizontalstrebe 245 RS5 4 x 513010 Roter Dreiecksausleger Easy-Lock® RS5 1 x 305805 Bordbrettsystemsatz Aluminium 135-245 RS5	10,20 Meter	Allgemein 9.324,00 € <u>7.926,00 €</u> inkl. MwSt.
	T525017	Plattformhöhe (m): 9.20 Arbeitshöhe (m): 11.20 Gerüsthöhe (m): 10.20 lm Lieferumfang enthalten: 10 x 301607 Aufbaurahmen breit 135-7 RS5 4 x 511230 Lenkrolle mit Rad ø200 mm RS5 4 x 304510 Holz Plattform 245 mit Luke RS5 1 x 304520 Holz Plattform 245 ohne Luke RS5 10 x 360266 Safe-Quick® Geländer 245 RS5 2 x 303706 Horizontalstrebe 245 RS5 4 x 513010 Roter Dreiecksausleger Easy-Lock® RS5 1 x 305805 Bordbrettsystemsatz Aluminium 135-245 RS5	11,20 Meter	Allgemein 9.508,00 € <u>8.081,00 €</u> inkl. MwSt.
	T520057	Plattformhöhe (m): 10.20 Arbeitshöhe (m): 12.20 Gerüsthöhe (m): 11.20 lm Lieferumfang enthalten: 10 x 301607 Aufbaurahmen breit 135-7 RS5 2 x 301604 Aufbaurahmen breit 135-4 RS5 4 x 511230 Lenkrolle mit Rad ø200 mm RS5 5 x 304510 Holz Plattform 245 mit Luke RS5 1 x 304520 Holz Plattform 245 ohne Luke RS5 12 x 360266 Safe-Quick® Geländer 245 RS5 2 x 303706 Horizontalstrebe 245 RS5 4 x 513010 Roter Dreiecksausleger Easy-Lock® RS5 1 x 305805 Bordbrettsystemsatz Aluminium 135-245 RS5	12,20 Meter	Allgemein 10.781,00 € <u>9.164,00 €</u> inkl. MwSt.
	T525019	Plattformhöhe (m): 11.20 Arbeitshöhe (m): 13.20 Gerüsthöhe (m): 12.20 lm Lieferumfang enthalten: 12 x 301607 Aufbaurahmen breit 135-7 RS5 4 x 511230 Lenkrolle mit Rad ø200 mm RS5 5 x 304510 Holz Plattform 245 mit Luke RS5 1 x 304520 Holz Plattform 245 ohne Luke RS5 12 x 360266 Safe-Quick® Geländer 245 RS5 2 x 303706 Horizontalstrebe 245 RS5 4 x 513010 Roter Dreiecksausleger Easy-Lock® RS5 1 x 305805 Bordbrettsystemsatz Aluminium 135-245 RS5	13,20 Meter	Allgemein 10.964,00 € <u>9.319,00 €</u> inkl. MwSt.

Bild	Artikelnummer	Beschreibung	Arbeitshöhe	Preis
	T520059	<p>Plattformhöhe (m): 12.20 Arbeitshöhe (m): 14.20 Gerüsthöhe (m): 13.20 lm Lieferumfang enthalten: 12 x 301607 Aufbaurahmen breit 135-7 RS5 2 x 301604 Aufbaurahmen breit 135-4 RS5 4 x 511230 Lenkrolle mit Rad ø200 mm RS5 6 x 304510 Holz Plattform 245 mit Luke RS5 1 x 304520 Holz Plattform 245 ohne Luke RS5 14 x 360266 Safe-Quick® Geländer 245 RS5 2 x 303706 Horizontalstrebe 245 RS5 4 x 513010 Roter Dreiecksausleger Easy-Lock® RS5 1 x 305805 Bordbrettsystemsatz Aluminium 135-245 RS5</p>	14,20 Meter	<p>Allgemein 12.237,00 € 10.402,00 € inkl. MwSt.</p>
	T520049	<p>Plattformhöhe (m): 2.20 Arbeitshöhe (m): 4.20 Gerüsthöhe (m): 3.20 lm Lieferumfang enthalten: 2 x 301607 Aufbaurahmen breit 135-7 RS5 2 x 301604 Aufbaurahmen breit 135-4 RS5 4 x 511230 Lenkrolle mit Rad ø200 mm RS5 1 x 304510 Holz Plattform 245 mit Luke RS5 1 x 304520 Holz Plattform 245 ohne Luke RS5 4 x 360266 Safe-Quick® Geländer 245 RS5 2 x 303706 Horizontalstrebe 245 RS5 4 x 513001 Roter Dreiecksausleger Easy-Lock® RS TOWER 5 4.2m PH 1 x 305805 Bordbrettsystemsatz Aluminium 135-245 RS5</p>	4,20 Meter	<p>Allgemein 4.855,00 € 4.126,00 € inkl. MwSt.</p>

GALERIEBILDER



BESCHREIBUNG

ALTREX RS TOWER 52 FAHRGERÜST | 2.45 X 1.35 | SAFE-QUICK® | HOLZDECK | DIN EN 1004-1

Das Altrex RS Tower 52 FahrGerüst | Safe-Quick® | HolzDeck-Plattform ist das modernste und sicherste RollGerüst, dass auf dem Sektor Steig- und Zugangstechnik verfügbar ist. Für den Einsatz in geschlossenen Räumen und im Freien. Zahlreiche Einsatzmöglichkeiten Erhältlich in drei Längen: 1.85m | 2.45m | 3.05m

Die Vorteile des Altrex RS Tower 52 FahrGerüst | 2.45 x 1.35 | Safe-Quick® | HolzDeck | DIN EN 1004-1 auf einen Blick:

- Maximale Arbeitshöhe für den Einsatz in geschlossenen Räumen 14,2 m und im Freien 10,2 m. Ein höherer Aufbau ist möglich, wenn die vom Gesetz und/oder Lieferanten vorgeschriebenen Vorkehrungen getroffen werden.
- Bauteile können mit anderen Komponenten aus der RS5 Serie des Modularen Gerüstsystems kombiniert werden.
- Zulässige Belastbarkeit pro Plattform 250 kg und für das gesamte Gerüst 750 kg
- Rahmen sind mit einer rundum geschweißten Sprossen-Holm-Verbindung versehen.
- Mit Mobile Safety QR-Code für Aufbau- und Verwendungsanleitung auf Plattformen

Aufbaukombinationen des Altrex RS Tower 52 FahrGerüst | 2.45 x 1.35 | Safe-Quick® | HolzDeck | DIN EN 1004-1 in der Übersicht:

Plattformhöhe (m):			2.2	3.2	4.2	5.2	6.2	7.2	8.2	9.2	10.2	11.2	12.2
Arbeitshöhe (m):			4.2	5.2	6.2	7.2	8.2	9.2	10.2	11.2	12.2	13.2	14.2
Gerüsthöhe (m):			3.2	4.2	5.2	6.2	7.2	8.2	9.2	10.2	11.2	12.2	13.2
Bezeichnung	Artikel-Nr.	EAN											
Aufbaurahmen breit 135-7 RS5	301607	8711563104990	2	4	4	6	6	8	8	10	10	12	12
Aufbaurahmen breit 135-4 RS5	301604	8711563106574	2	-	2	-	2	-	2	-	2	-	2
Lenkrolle mit Rad ø200 mm RS5	511230	8711563133310	4	4	4	4	4	4	4	4	4	4	4
Holz Plattform 245 mit Luke RS5	304510	8711563105096	1	2	2	3	3	4	4	5	5	6	6
Holz Plattform 245 ohne Luke RS5	304520	8711563105102	1	2	1	1	1	1	1	1	1	1	1
Safe-Quick® Geländer 245 RS5	360266	8711563222342	4	6	6	8	8	10	10	12	12	14	14
Horizontalstrebe 245 RS5	303706	8711563133372	2	2	2	2	2	2	2	2	2	2	2
Roter Dreiecksausleger Easy-Lock® RS5	513010	8711563239968	-	-	4	4	4	4	4	4	4	4	4
Roter Dreiecksausleger Easy-Lock® RS TOWER 5 4.2m PH	513001	8711563262942	4	4	-	-	-	-	-	-	-	-	-
Bordbrettssystemsatz Aluminium 135-245 RS5	305805	8711563216433	1	1	1	1	1	1	1	1	1	1	1
Referenznummer L = 2.45			T520049	T525011	T520051	T525013	T520053	T525015	T520055	T525017	T520057	T525019	T520059

ZUSÄTZLICHE INFORMATIONEN

Arbeitshöhe	4,20 Meter, 5,20 Meter, 6,20 Meter, 7,20 Meter, 8,20 Meter, 9,20 Meter, 10,20 Meter, 11,20 Meter, 12,20 Meter, 13,20 Meter, 14,20 Meter
Einsatzbereich	Handwerk & Industrie
Fahrrollen	ø 200mm Rollen mit Spindel (stufenlos höhenverstellbar)
Hersteller-Garantie	10 Jahre
Gerüst-Modell	RS-52 breit
Gerüst-Serie	altrex RS TOWER 5
Gerüst-Typ	Rollgerüst - breit, Rollgerüst mit Auslegern
Gerüstbelag	HOLZ - Standard
Gerüstklasse	3 - max. Belastung = 2,0 kN/m ² (200kg/m ²)
Hersteller	ALTREX
Material	Aluminium
Normen	DIN EN 1004-1
Plattform-Breite	doppelte Breite
Plattform-Länge (m)	+ / - 2.50 Meter
Produktprüfung	TÜV - GS geprüfte Sicherheit
Wandstärke	2,0mm
Verwendung	freistehend - 4 Ausleger
Technische Regeln für Betriebssicherheit	TRBS 2121-1
Förderungen	BG-Bau gefördert

