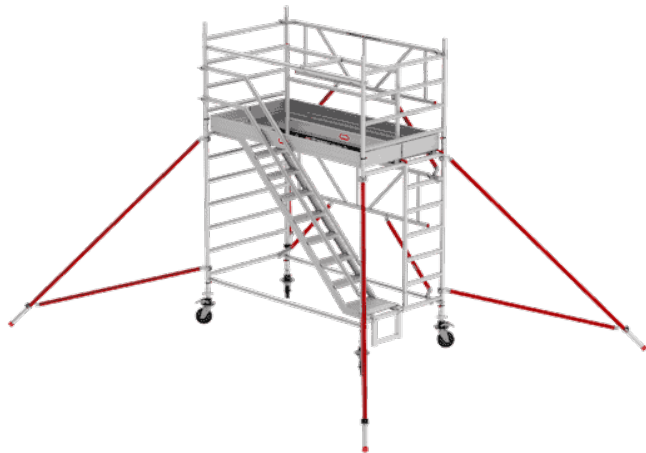


**ALTREX RS TOWER 53 TREPPENGERÜST |
2.45 X 1.35 | SAFE-QUICK® | HOLZDECK**

4.258,93 € - 12.533,00 € inkl. MwSt.

Altrex Treppengerüst 5300 breit
Arbeitshöhe: 4,20m - 10,20m
Länge x Breite: 2.45m x 1.35m
Laufrollen: Ø200mm höhenverstellbar
Einsatzbereich: Handwerk - Industrie
TÜV geprüft



Artikelnummer: N / A

VARIATIONEN


Bild	Artikelnummer	Beschreibung	Arbeitshöhe	Preis
	T530037	Plattformhöhe (m): 2.20 Arbeitshöhe (m): 4.20 Gerüsthöhe (m): 3.20 Im Lieferumfang enthalten: 1 x 301607 Aufbaurahmen breit 135-7 RS5 2 x 301604 Aufbaurahmen breit 135-4 RS5 1 x 307008 Durchlaufrahmen breit 135-7 RS5 4 x 511230 Lenkrolle mit Rad ø200 mm RS5 1 x 304510 Holz Plattform 245 mit Luke RS5 2 x 360266 Safe-Quick® Geländer 245 RS5 4,20 Meter 3 x 303706 Horizontalstrebe 245 RS5 4 x 513010 Roter Dreieckausleger Easy-Lock® RS5 1 x 305805 Bordbrettsystemsatz Aluminium 135-245 RS5 1 x 306015 Fahrgerüsttreppe 2.45 m RS5 2 x 306018 Treppengeländer 2.45 m RS5 1 x 306019 Geländer Treppengerüst RS5 1 x 306017 Antrittsbügel	4,20 Meter	Allgemein 5.166,43 € 4.258,93 € inkl. MwSt.

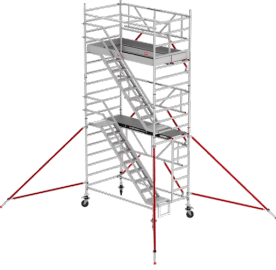
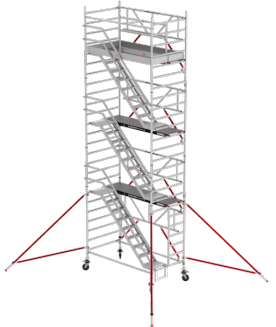
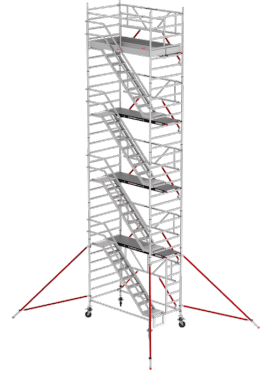
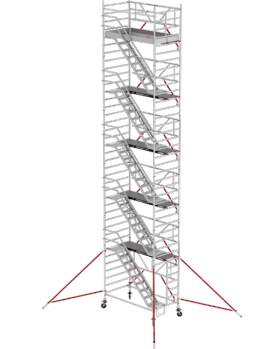
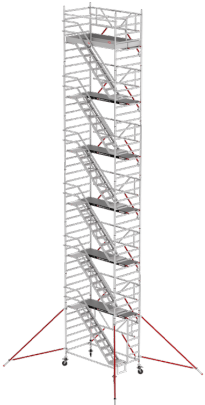


Bild	Artikelnummer	Beschreibung	Arbeitshöhe	Preis
	T530039	<p>Plattformhöhe (m): 4.20 Arbeitshöhe (m): 6.20 Gerüsthöhe (m): 5.20 Im</p> <p>Lieferumfang enthalten: 3 x 301607 Aufbaurahmen breit 135-7 RS5 2 x 301604 Aufbaurahmen breit 135-4 RS5 1 x 307008 Durchlaufrahmen breit 135-7 RS5 4 x 511230 Lenkrolle mit Rad ø200 mm RS5 2 x 304510 Holz Plattform 245 mit Luke RS5 3 x 360266 Safe-Quick® Geländer 245 RS5 6,20 Meter 3 x 303706 Horizontalstrebe 245 RS5 4 x 513010 Roter Dreieckausleger Easy-Lock® RS5 1 x 305805 Bordbrettsystemsatz Aluminium 135-245 RS5 2 x 306015 Fahrgerüsttreppe 2.45 m RS5 4 x 306018 Treppengeländer 2.45 m RS5 1 x 306019 Geländer Treppengerüst RS5 1 x 306017 Antrittsbügel</p>	6,20 Meter	<p>Allgemein <u>7.154,00 €</u> 5.897,56 € inkl. MwSt.</p>
	T530041	<p>Plattformhöhe (m): 6.20 Arbeitshöhe (m): 8.20 Gerüsthöhe (m): 7.20 Im</p> <p>Lieferumfang enthalten: 5 x 301607 Aufbaurahmen breit 135-7 RS5 2 x 301604 Aufbaurahmen breit 135-4 RS5 1 x 307008 Durchlaufrahmen breit 135-7 RS5 4 x 511230 Lenkrolle mit Rad ø200 mm RS5 3 x 304510 Holz Plattform 245 mit Luke RS5 4 x 360266 Safe-Quick® Geländer 245 RS5 8,20 Meter 3 x 303706 Horizontalstrebe 245 RS5 4 x 513010 Roter Dreieckausleger Easy-Lock® RS5 1 x 305805 Bordbrettsystemsatz Aluminium 135-245 RS5 3 x 306015 Fahrgerüsttreppe 2.45 m RS5 6 x 306018 Treppengeländer 2.45 m RS5 1 x 306019 Geländer Treppengerüst RS5 1 x 306017 Antrittsbügel</p>	8,20 Meter	<p>Allgemein <u>9.239,71 €</u> 7.617,11 € inkl. MwSt.</p>
	T530043	<p>Plattformhöhe (m): 8.20 Arbeitshöhe (m): 10.20 Gerüsthöhe (m): 9.20 Im</p> <p>Lieferumfang enthalten: 7 x 301607 Aufbaurahmen breit 135-7 RS5 2 x 301604 Aufbaurahmen breit 135-4 RS5 1 x 307008 Durchlaufrahmen breit 135-7 RS5 4 x 511230 Lenkrolle mit Rad ø200 mm RS5 4 x 304510 Holz Plattform 245 mit Luke RS5 5 x 360266 Safe-Quick® Geländer 245 RS5 10,20 Meter 3 x 303706 Horizontalstrebe 245 RS5 4 x 513010 Roter Dreieckausleger Easy-Lock® RS5 1 x 305805 Bordbrettsystemsatz Aluminium 135-245 RS5 4 x 306015 Fahrgerüsttreppe 2.45 m RS5 8 x 306018 Treppengeländer 2.45 m RS5 1 x 306019 Geländer Treppengerüst RS5 1 x 306017 Antrittsbügel</p>	10,20 Meter	<p>Allgemein <u>11.227,27 €</u> 9.255,74 € inkl. MwSt.</p>
	T530045	<p>Plattformhöhe (m): 10.20 Arbeitshöhe (m): 12.20 Gerüsthöhe (m): 11.20 Im</p> <p>Lieferumfang enthalten: 9 x 301607 Aufbaurahmen breit 135-7 RS5 2 x 301604 Aufbaurahmen breit 135-4 RS5 1 x 307008 Durchlaufrahmen breit 135-7 RS5 4 x 511230 Lenkrolle mit Rad ø200 mm RS5 5 x 304510 Holz Plattform 245 mit Luke RS5 6 x 360266 Safe-Quick® Geländer 245 RS5 12,20 Meter 3 x 303706 Horizontalstrebe 245 RS5 4 x 513010 Roter Dreieckausleger Easy-Lock® RS5 1 x 305805 Bordbrettsystemsatz Aluminium 135-245 RS5 5 x 306015 Fahrgerüsttreppe 2.45 m RS5 10 x 306018 Treppengeländer 2.45 m RS5 1 x 306019 Geländer Treppengerüst RS5 1 x 306017 Antrittsbügel</p>	12,20 Meter	<p>Allgemein <u>13.214,83 €</u> 10.894,37 € inkl. MwSt.</p>

Bild	Artikelnummer	Beschreibung	Arbeitshöhe	Preis
	T530047	Plattformhöhe (m): 12.20 Gerüsthöhe (m): 13.20 Lieferumfang enthalten: 11 x 301607 Aufbaurahmen breit 135-7 RS5 2 x 301604 Aufbaurahmen breit 135-4 RS5 1 x 307008 Durchlaufrahmen breit 135-7 RS5 4 x 511230 Lenkrolle mit Rad ø200 mm RS5 6 x 304510 Holz Plattform 245 mit Luke RS5 7 x 360266 Safe-Quick® Geländer 245 RS5 3 x 303706 Horizontalstrebe 245 RS5 4 x 513010 Roter Dreiecksausleger Easy-Lock® RS5 1 x 305805 Bordbrettensystem Aluminium 135-245 RS5 6 x 306015 Fahrgerüsttreppe 2.45 m RS5 12 x 306018 Treppengeländer 2.45 m RS5 1 x 306019 Geländer Treppengerüst RS5 1 x 306017 Antrittsbügel	14,20 Meter	Allgemein 15.202,39 € 12.533,00 € inkl. MwSt.

GALERIEBILDER



BESCHREIBUNG

ALTREX RS TOWER 53 TREPPENGERÜST | 2.45 X 1.35 | SAFE-QUICK® | HOLZDECK | DIN EN 1004-1

Das Altrex RS Tower 53 Alu Treppengerüst | 2.45 x 1.35 | Holz-Plattform ist ein ideales Gerüst, um auf sichere und ergonomische Art und Weise an hoch gelegenen Arbeitsplätzen arbeiten zu können. Dank der speziell entwickelten Treppen ist es gleichzeitig sehr einfach, um beispielsweise Werkzeug auf den hoch gelegenen Arbeitsplatz zu befördern.

Das Altrex RS Tower 53 TreppenGerüst | 2.45 x 1.35 | Safe-Quick® | HolzDeck | DIN EN 1004-1 in der Übersicht:

Plattformhöhe (m):	2.2	4.2	6.2	8.2	10.2	12.2	
Arbeitshöhe (m):	4.2	6.2	8.2	10.2	12.2	14.2	
Gerüsthöhe (m):	3.2	5.2	7.2	9.2	11.2	13.2	
Bezeichnung	Artikel-Nr. EAN						
Aufbaurahmen breit 135-7 RS5	301607	8711563104990	3	5	7	9	11
Aufbaurahmen breit 135-4 RS5	301604	8711563106574	2	2	2	2	2
Durchlaufrahmen breit 135-7 RS5	307008	8711563108240	1	1	1	1	1
Lenkrolle mit Rad ø200 mm RS5	511230	8711563133310	4	4	4	4	4
Holz Plattform 245 mit Luke RS5	304510	8711563105096	2	3	4	5	6

Plattformhöhe (m):			2.2	4.2	6.2	8.2	10.2	12.2
Safe-Quick® Geländer 245 RS5	360266	8711563222342 2	3	4	5	6	7	
Horizontalstrebe 245 RS5	303706	8711563133372 3	3	3	3	3	3	
Roter Dreieckausleger Easy-Lock® RS5	513010	8711563239968 4	4	4	4	4	4	
Bordbrettssystemsatz Aluminium 135-245 RS5	305805	8711563216433 1	1	1	1	1	1	
Fahrgerüsttreppe 2.45 m RS5	306015	8711563130586 1	2	3	4	5	6	
Treppengeländer 2.45 m RS5	306018	8711563155800 2	4	6	8	10	12	
Geländer Treppengerüst RS5	306019	8711563155817 1	1	1	1	1	1	
Antrittsbügel	306017	8711563155794 1	1	1	1	1	1	
Referenznummer L = 2.45			T530037	T530039	T530041	T530043	T530045	T530047

Die Vorteile des Altrex RS Tower 53 TreppenGerüst | 2.45 x 1.35 | Safe-Quick® | HolzDeck | DIN EN 1004-1 auf einen Blick:

- Maximale Arbeitshöhe für den Einsatz in geschlossenen Räumen 14,20 m und im Freien 10,20 m; Ein höherer Aufbau ist möglich, wenn die vom Gesetz und/oder Lieferanten vorgeschriebenen Vorkehrungen getroffen werden
- Bauteile können mit anderen Komponenten aus der 5000-Serie des Modularen Gerüstsystems kombiniert werden
- Zulässige Belastbarkeit pro Plattform 250 kg und für das gesamte Gerüst 750 kg
- Lieferbar mit hölzernen und Fiber-Deck® Plattformen
- Rahmen sind mit einer rundum geschweißten Sprossen-Holm-Verbindung versehen
- Mit QR-Code für Aufbau- und Verwendungsanleitung auf Plattformen

ZUSÄTZLICHE INFORMATIONEN

Arbeitshöhe	10,20 Meter, 12,20 Meter, 14,20 Meter, 4,20 Meter, 6,20 Meter, 8,20 Meter
Fahrrollen	ø 200mm Rollen mit Spindel (stufenlos höhenverstellbar)
Hersteller-Garantie	10 Jahre
Gerüst-Modell	RS-53 Treppengerüst
Gerüst-Serie	altrex RS TOWER 5
Gerüst-Typ	Rollgerüst mit Auslegern, Rollgerüst mit Schrägaufstieg - Treppengerüst
Gerüstbelag	HOLZ - Standard
Gerüstkategorie	3 - max. Belastung = 2,0 kN/m ² (200kg/m ²)
Hersteller	ALTREX
Material	Aluminium
Normen	DIN EN 1004
Plattform-Breite	doppelte Breite
Plattform-Länge (m)	+ / - 2.50 Meter
Produktprüfung	TÜV - GS geprüfte Sicherheit
Wandstärke	2,0mm
Verwendung	freistehend - 4 Ausleger

