

**ALTREX RS TOWER 55 | KLAPPGERÜST BREIT
 | 2.45 X 1.35 | FIBERDECK**

1.817,07 € - 10.366,83 € inkl. MwSt.

Arbeitshöhe: 3.00m - 13.80m
 Länge: 1.85m
 Breite: 1.35m
 Rollen: 125mm | Ø200mm höhenverstellbar
 Einsatzbereich: Handwerk - Industrie



Artikelnummer: N / A

VARIATIONEN


Bild	Artikelnummer	Beschreibung	Arbeitshöhe	Preis
	T550016	Plattformhöhe (m): 0.75 Arbeitshöhe (m): 2.75 Gerüsthöhe (m): 2.00 lm Lieferumfang enthalten: 1 x 322060 Klappgerüstrahmen Breit & Teleskopisch 6-Sprossen RS5 1 x 326015 Satz Räder ø150 mm mit Bremse 2 x 305320 Fiber- Deck® Plattform 245 ohne Luke RS5 1 x 303706 Horizontalstrebe 245 RS5 4 x 513005 Dreieckausleger Klappgerüst RS5	2,75 Meter	Allgemein 2.226,81 € 1.817,07 € inkl. MwSt.


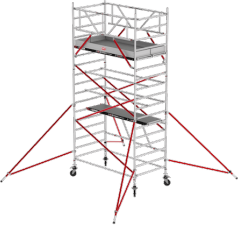
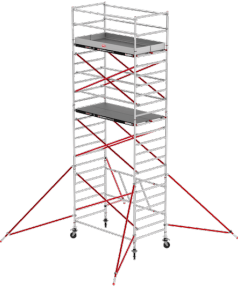
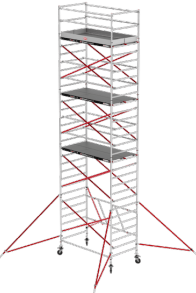


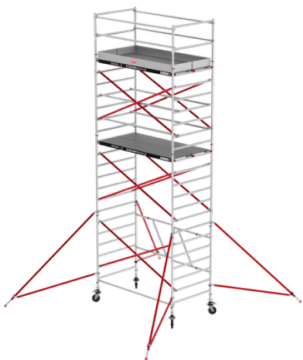
Bild	Artikelnummer	Beschreibung	Arbeitshöhe	Preis
	T550018	<p>Plattformhöhe (m): 1.80 Arbeitshöhe (m): 3.80 Gerüsthöhe (m): 2.80 Im Lieferumfang enthalten: 1 x 322060 Klappgerüstrahmen Breit & Teleskopisch 6-Sprossen RS5 2 x 301604 Aufbaurahmen breit 135-4 RS5 2 x 360266 Safe-Quick® Geländer 245 RS5 1 x 326015 Satz Räder ø150 mm mit Bremse 1 x 305320 Fiber-Deck® Plattform 245 ohne Luke RS5 2 x 305310 Fiber-Deck® Plattform 245 mit Luke RS5 1 x 303727 Diagonalstrebe 245 RS5 2 x 303706 Horizontalstrebe 245 RS5 4 x 513001 Roter Dreieckausleger Easy-Lock® RS TOWER 5 4.2m PH 1 x 305805 Bordbrettsystemsatz Aluminium 135-245 RS5</p>	3,80 Meter	<p>Allgemein 4.224,18 € <u>3.446,93 €</u> inkl. MwSt.</p>
	T550020	<p>Plattformhöhe (m): 3.80 Arbeitshöhe (m): 5.80 Gerüsthöhe (m): 4.80 Im Lieferumfang enthalten: 1 x 322060 Klappgerüstrahmen Breit & Teleskopisch 6-Sprossen RS5 2 x 301607 Aufbaurahmen breit 135-7 RS5 2 x 301604 Aufbaurahmen breit 135-4 RS5 2 x 360266 Safe-Quick® Geländer 245 RS5 4 x 511230 Lenkrolle mit Rad ø200 mm RS5 1 x 305320 Fiber-Deck® Plattform 245 ohne Luke RS5 2 x 305310 Fiber-Deck® Plattform 245 mit Luke RS5 3 x 303727 Diagonalstrebe 245 RS5 6 x 303706 Horizontalstrebe 245 RS5 4 x 513001 Roter Dreieckausleger Easy-Lock® RS TOWER 5 4.2m PH 1 x 305805 Bordbrettsystemsatz Aluminium 135-245 RS5</p>	5,80 Meter	<p>Allgemein 6.430,13 € <u>5.246,99 €</u> inkl. MwSt.</p>
	T550022	<p>Plattformhöhe (m): 7.80 Arbeitshöhe (m): 9.80 Gerüsthöhe (m): 8.80 Im Lieferumfang enthalten: 1 x 322060 Klappgerüstrahmen Breit & Teleskopisch 6-Sprossen RS5 4 x 301607 Aufbaurahmen breit 135-7 RS5 2 x 301604 Aufbaurahmen breit 135-4 RS5 2 x 360266 Safe-Quick® Geländer 245 RS5 4 x 511230 Lenkrolle mit Rad ø200 mm RS5 1 x 305320 Fiber-Deck® Plattform 245 ohne Luke RS5 3 x 305310 Fiber-Deck® Plattform 245 mit Luke RS5 7 x 303727 Diagonalstrebe 245 RS5 10 x 303706 Horizontalstrebe 245 RS5 4 x 513011 Dreieckausleger Easy-Lock® RS5 1 x 305805 Bordbrettsystemsatz Aluminium 135-245 RS5</p>	7,80 Meter	<p>Allgemein 8.102,38 € <u>6.611,54 €</u> inkl. MwSt.</p>
	T550024	<p>Plattformhöhe (m): 7.80 Arbeitshöhe (m): 9.80 Gerüsthöhe (m): 8.80 Im Lieferumfang enthalten: 1 x 322060 Klappgerüstrahmen Breit & Teleskopisch 6-Sprossen RS5 6 x 301607 Aufbaurahmen breit 135-7 RS5 2 x 301604 Aufbaurahmen breit 135-4 RS5 2 x 360266 Safe-Quick® Geländer 245 RS5 4 x 511230 Lenkrolle mit Rad ø200 mm RS5 1 x 305320 Fiber-Deck® Plattform 245 ohne Luke RS5 4 x 305310 Fiber-Deck® Plattform 245 mit Luke RS5 11 x 303727 Diagonalstrebe 245 RS5 14 x 303706 Horizontalstrebe 245 RS5 4 x 513011 Dreieckausleger Easy-Lock® RS5 1 x 305805 Bordbrettsystemsatz Aluminium 135-245 RS5</p>	9,80 Meter	<p>Allgemein 9.676,48 € <u>7.896,01 €</u> inkl. MwSt.</p>

Bild	Artikelnummer	Beschreibung	Arbeitshöhe	Preis
	T550026	<p>Plattformhöhe (m): 9.80 Arbeitshöhe (m): 11.80 Gerüsthöhe (m): 10.80 Im Lieferumfang enthalten: 1 x 322060 Klappgerüstrahmen Breit & Teleskopisch 6-Sprossen RS5 8 x 301607 Aufbaurahmen breit 135-7 RS5 2 x 301604 Aufbaurahmen breit 135-4 RS5 2 x 360266 Safe-Quick® Geländer 245 RS5 4 x 511230 Lenkrolle mit Rad ø200 mm RS5 3 x 305320 Fiber-Deck® Plattform 245 ohne Luke RS5 5 x 305310 Fiber-Deck® Plattform 245 mit Luke RS5 13 x 303727 Diagonalstrebe 245 RS5 18 x 303706 Horizontalstrebe 245 RS5 4 x 513011 Dreieckausleger Easy-Lock® RS5 1 x 305805 Bordbrettsystemsatz Aluminium 135-245 RS5</p>	11,80 Meter	<p>Allgemein 11.130,35 € 9.082,36 € inkl. MwSt.</p>
	T550028	<p>Plattformhöhe (m): 11.80 Arbeitshöhe (m): 13.80 Gerüsthöhe (m): 12.80 Im Lieferumfang enthalten: 1 x 322060 Klappgerüstrahmen Breit & Teleskopisch 6-Sprossen RS5 10 x 301607 Aufbaurahmen breit 135-7 RS5 2 x 301604 Aufbaurahmen breit 135-4 RS5 2 x 360266 Safe-Quick® Geländer 245 RS5 4 x 511230 Lenkrolle mit Rad ø200 mm RS5 3 x 305320 Fiber-Deck® Plattform 245 ohne Luke RS5 6 x 305310 Fiber-Deck® Plattform 245 mit Luke RS5 17 x 303727 Diagonalstrebe 245 RS5 22 x 303706 Horizontalstrebe 245 RS5 4 x 513011 Dreieckausleger Easy-Lock® RS5 1 x 305805 Bordbrettsystemsatz Aluminium 135-245 RS5</p>	13,80 Meter	<p>Allgemein 12.704,45 € 10.366,83 € inkl. MwSt.</p>

GALERIEBILDER



BESCHREIBUNG

ALTREX RS TOWER 55 | KLAPPGERÜST BREIT | 2.45 X 1.35 | FIBERDECK

RS TOWER 55 Zimmergerüst klappbar. Breites Fahrgerüst mit Ausbaumöglichkeit

- Durch die teleskopischen Komponenten lässt sich das Gerüst je nach Belieben an den Einsatz mit Plattformen und Streben von 1,85 m, 2,45 m und 3,05 m anpassen.
- Die Plattformen können nicht nur als Arbeitsbühne verwendet werden, sondern auch auf unterschiedliche Höhen gelegt werden, so dass eine Art Werkbank entsteht.
- Dieses Klappgerüst kann im eingeklappten Zustand durch alle gängigen Türöffnungen gefahren werden
- Lieferbar mit hölzernen und Fiber-Deck® Plattformen
- Rahmen sind mit einer rundum geschweißten Sprossen-Holm-Verbindung versehen.
- Bauteile können mit anderen Komponenten aus der RS-5-Serie des Modularen Gerüstsystems kombiniert werden
- Das Basisteil ist ein Klappgerüstrahmen. Siehe dazu Klappgerüst RS-55
- Mit Mobile Safety QR-Code für Aufbau- und Verwendungsanleitung auf Plattformen

Das Altrex RS TOWER 55 | Klappgerüst breit | 2.45 x 1.35 | FiberDeck in der Übersicht:

Plattformhöhe (m):			0.75	1.8	3.8	5.8	7.8	9.8	11.8
Arbeitshöhe (m):			2.75	3.8	5.8	7.8	9.8	11.8	13.8
Gerüsthöhe (m):			2	2.8	4.8	6.8	8.8	10.8	12.8
Bezeichnung	Artikel-Nr. EAN								
Klappgerüstrahmen Breit & Teleskopisch 6- Sprossen RS5	322060	8711563108295	1	1	1	1	1	1	1
Aufbaurahmen breit 135-7 RS5	301607	8711563104990	-	2	4	6	8	10	
Aufbaurahmen breit 135-4 RS5	301604	8711563106574	2	2	2	2	2	2	
Safe-Quick® Geländer 245 RS5	360266	8711563222342	2	2	2	2	2	2	
Lenkrolle mit Rad ø200 mm RS5	511230	8711563133310	-	4	4	4	4	4	
Satz Räder ø150 mm mit Bremse	326015	8711563224896	1	-	-	-	-	-	
Fiber-Deck® Plattform 245 ohne Luke RS5	305320	8711563133280	1	1	1	1	3	3	
Fiber-Deck® Plattform 245 mit Luke RS5	305310	8711563133273	2	2	3	4	5	6	
Diagonalstrebe 245 RS5	303727	8711563148482	1	3	7	11	13	17	
Horizontalstrebe 245 RS5	303706	8711563133372	2	6	10	14	18	22	
Dreieckausleger Easy- Lock® RS5	513011	8711563239975	-	-	4	4	4	4	
Roter Dreieckausleger Easy-Lock® RS TOWER 5 4.2m PH	513001	8711563262942	4	4	-	-	-	-	
Dreieckausleger Klappgerüst RS5	513005	8711563258204	-	-	-	-	-	-	
Bordbrettssystematz Aluminium 135-245 RS5	305805	8711563216433	1	1	1	1	1	1	
Referenznummer L = 2.45			T550016	T550018	T550020	T550022	T550024	T550026	T550028

Der Altrex RS TOWER 55 ist ein praktisches Zimmergerüst mit einer großen Arbeitsfläche. Für den Innen- und Außenbereich geeignet. Benötigen Sie eine größere Höhe? Das System kann mit den Komponenten der RS TOWER 5-Serie erweitert werden. Hiermit können Sie das Zimmergerüst ganz einfach selbst bis zu einer Arbeitshöhe von 12,80 m ausbauen.

Dank der breiten Rahmen von 1,35 m eignet dieses Zimmergerüst sich hervorragend für die Arbeit mit zwei Personen. Der Klappteil im Rahmen des Gerüsts hat wenig lose Bauteile und das Gerüst wird in einem Stück zusammengeklappt. Außerdem können Sie den teleskopischen Klapprahmen mit Plattformen von 1,85 m, 2,45 m oder 3,05 m verwenden. Die Rahmen aus der 5-Serie sind 2 mm dick. Das macht das RS TOWER 55 zum stärksten Zimmergerüst.

ZUSÄTZLICHE INFORMATIONEN

Arbeitshöhe	2,75 Meter, 11,80 Meter, 13,80 Meter, 3,80 Meter, 5,80 Meter, 7,80 Meter, 9,80 Meter
Einsatzbereich	Handwerk & Industrie
Fahrrollen	Ø 200mm Rollen mit Spindel (stufenlos höhenverstellbar)
Hersteller-Garantie	10 Jahre
Gerüst-Modell	RS-55 Klappgerüst breit
Gerüst-Serie	altrex RS TOWER 5
Gerüst-Typ	Klappgerüst Zimmergerüst, Rollgerüst mit Auslegern
Gerüstbelag	FIBER-DECK® - extrem leicht & langlebig
Gerüstklasse	3 - max. Belastung = 2,0 kN/m ² (200kg/m ²)
Hersteller	ALTREX
Material	Aluminium
Normen	DIN EN 1004-1
Plattform-Breite	doppelte Breite
Plattform-Länge (m)	+ / - 2.50 Meter
Produktprüfung	TÜV - GS geprüfte Sicherheit
Wandstärke	2,0mm
Verwendung	freistehend - 4 Ausleger

