

**ALTREX RS TOWER 55 | KLAPPGERÜST BREIT
| 3.05 X 1.35 | FIBERDECK**

2.090,00 € - 11.783,00 € inkl. MwSt.

Arbeitshöhe: 3.00m - 13.80m
Länge: 1.85m
Breite: 1.35m
Rollen: 125mm | Ø200mm höhenverstellbar
Einsatzbereich: Handwerk - Industrie



Artikelnummer: N / A

VARIATIONEN


Bild	Artikelnummer	Beschreibung	Arbeitshöhe	Preis
	T550030	<p>Plattformhöhe (m): 0.75 Arbeitshöhe (m): 2.75 Gerüsthöhe (m): 2.00 lm</p> <p>Lieferumfang enthalten: 1 x 322060 Klappgerüstrahmen Breit & Teleskopisch 6-Sprossen RS5 1 x 326015 Satz Räder ø150 mm mit Bremse 2 x 305420 Fiber-Deck® Plattform 305 ohne Luke RS5 1 x 303708 Horizontalstrebe 305 RS5 4 x 513005 Dreieckausleger Klappgerüst RS5</p>	2,75 Meter	<p>Allgemein 2.459,00 € <u>2.090,00 €</u> inkl. MwSt.</p>


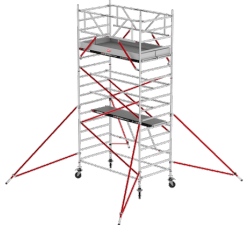
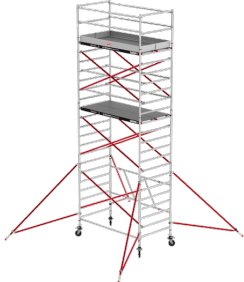
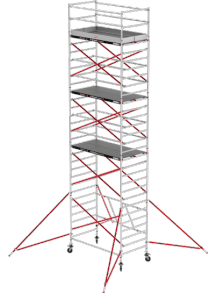

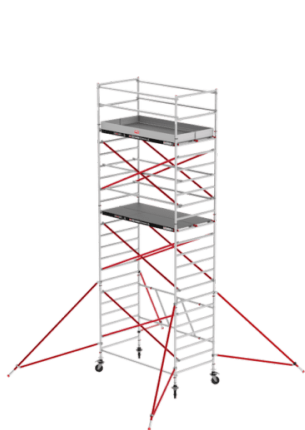
Bild	Artikelnummer	Beschreibung	Arbeitshöhe	Preis
	T550032	<p>Plattformhöhe (m): 1.80 Arbeitshöhe (m): 3.80 Gerüsthöhe (m): 2.80 Im Lieferumfang enthalten: 1 x 322060 Klappgerüstrahmen Breit und Teleskopisch 6-Sprossen RS5 2 x 301604 Aufbaurahmen breit 135-4 RS5 2 x 360267 Safe-Quick® Geländer 305 RS5 1 x 326015 Satz Räder ø150 mm mit Bremse 1 x 305420 Fiber-Deck® Plattform 305 ohne Luke RS5 2 x 305410 Fiber-Deck® Plattform 305 mit Luke RS5 1 x 303722 Diagonalstrebe 305 RS5 2 x 303708 Horizontalstrebe 305 RS5 4 x 513001 Roter Dreiecksausleger Easy-Lock® RS TOWER 5 4.2m PH 1 x 305806 Bordbrettsystemsatz Aluminium 135-305 RS5</p>	3,80 Meter	<p>Allgemein 4.606,00 € <u>3.915,00 €</u> inkl. MwSt.</p>
	T550034	<p>Plattformhöhe (m): 3.80 Arbeitshöhe (m): 5.80 Gerüsthöhe (m): 4.80 Im Lieferumfang enthalten: 1 x 322060 Klappgerüstrahmen Breit & Teleskopisch 6-Sprossen RS5 2 x 301607 Aufbaurahmen breit 135-7 RS5 2 x 301604 Aufbaurahmen breit 135-4 RS5 2 x 360267 Safe-Quick® Geländer 305 RS5 4 x 511230 Lenkrolle mit Rad ø200 mm RS5 1 x 305420 Fiber-Deck® Plattform 305 ohne Luke RS5 2 x 305410 Fiber-Deck® Plattform 305 mit Luke RS5 3 x 303722 Diagonalstrebe 305 RS5 6 x 303708 Horizontalstrebe 305 RS5 4 x 513001 Roter Dreiecksausleger Easy-Lock® RS TOWER 5 4.2m PH 1 x 305806 Bordbrettsystemsatz Aluminium 135-305 RS5</p>	5,80 Meter	<p>Allgemein 6.980,00 € <u>5.933,00 €</u> inkl. MwSt.</p>
	T550036	<p>Plattformhöhe (m): 7.80 Arbeitshöhe (m): 9.80 Gerüsthöhe (m): 8.80 Im Lieferumfang enthalten: 1 x 322060 Klappgerüstrahmen Breit & Teleskopisch 6-Sprossen RS5 4 x 301607 Aufbaurahmen breit 135-7 RS5 2 x 301604 Aufbaurahmen breit 135-4 RS5 2 x 360267 Safe-Quick® Geländer 305 RS5 4 x 511230 Lenkrolle mit Rad ø200 mm RS5 1 x 305420 Fiber-Deck® Plattform 305 ohne Luke RS5 3 x 305410 Fiber-Deck® Plattform 305 mit Luke RS5 7 x 303722 Diagonalstrebe 305 RS5 10 x 303708 Horizontalstrebe 305 RS5 4 x 513011 Dreiecksausleger Easy-Lock® RS5 1 x 305806 Bordbrettsystemsatz Aluminium 135-305 RS5</p>	7,80 Meter	<p>Allgemein 8.809,00 € <u>7.488,00 €</u> inkl. MwSt.</p>
	T550038	<p>Plattformhöhe (m): 7.80 Arbeitshöhe (m): 9.80 Gerüsthöhe (m): 8.80 Im Lieferumfang enthalten: 1 x 322060 Klappgerüstrahmen Breit & Teleskopisch 6-Sprossen RS5 6 x 301607 Aufbaurahmen breit 135-7 RS5 2 x 301604 Aufbaurahmen breit 135-4 RS5 2 x 360267 Safe-Quick® Geländer 305 RS5 4 x 511230 Lenkrolle mit Rad ø200 mm RS5 1 x 305420 Fiber-Deck® Plattform 305 ohne Luke RS5 4 x 305410 Fiber-Deck® Plattform 305 mit Luke RS5 11 x 303722 Diagonalstrebe 305 RS5 14 x 303708 Horizontalstrebe 305 RS5 4 x 513011 Dreiecksausleger Easy-Lock® RS5 1 x 305806 Bordbrettsystemsatz Aluminium 135-305 RS5</p>	9,80 Meter	<p>Allgemein 10.538,00 € <u>8.957,00 €</u> inkl. MwSt.</p>

Bild	Artikelnummer	Beschreibung	Arbeitshöhe	Preis
	T550040	<p>Plattformhöhe (m): 9.80 Arbeitshöhe (m): 11.80 Gerüsthöhe (m): 10.80 lm Lieferumfang enthalten: 1 x 322060 Klappgerüstrahmen Breit & Teleskopisch 6-Sprossen RS5 8 x 301607 Aufbaurahmen breit 135-7 RS5 2 x 301604 Aufbaurahmen breit 135-4 RS5 2 x 360267 Safe-Quick® Geländer 305 RS5 4 x 511230 Lenkrolle mit Rad ø200 mm RS5 3 x 304620 Holz Plattform 305 ohne Luke RS5 5 x 304610 Holz Plattform 305 mit Luke RS5 13 x 303722 Diagonalstrebe 305 RS5 18 x 303708 Horizontalstrebe 305 RS5 4 x 513011 Dreiecksausleger Easy-Lock® RS5 1 x 305806 Bordbrettssystemsatz Aluminium 135-305 RS5</p>	11,80 Meter	<p>Allgemein 12.134,00 € 10.314,00 € inkl. MwSt.</p>
	T550042	<p>Plattformhöhe (m): 11.80 Arbeitshöhe (m): 13.80 Gerüsthöhe (m): 12.80 lm Lieferumfang enthalten: 1 x 322060 Klappgerüstrahmen Breit & Teleskopisch 6-Sprossen RS5 10 x 301607 Aufbaurahmen breit 135-7 RS5 2 x 301604 Aufbaurahmen breit 135-4 RS5 2 x 360267 Safe-Quick® Geländer 305 RS5 4 x 511230 Lenkrolle mit Rad ø200 mm RS5 3 x 305420 Fiber-Deck® Plattform 305 ohne Luke RS5 6 x 305410 Fiber-Deck® Plattform 305 mit Luke RS5 17 x 303722 Diagonalstrebe 305 RS5 22 x 303708 Horizontalstrebe 305 RS5 4 x 513011 Dreiecksausleger Easy-Lock® RS5 1 x 305806 Bordbrettssystemsatz Aluminium 135-305 RS5</p>	13,80 Meter	<p>Allgemein 13.863,00 € 11.783,00 € inkl. MwSt.</p>

GALERIEBILDER



BESCHREIBUNG

ALTREX RS TOWER 55 | KLAPPGERÜST BREIT | 3.05 X 1.35 | FIBERDECK

RS TOWER 55 Zimmergerüst klappbar. Breites Fahrgerüst mit Ausbaumöglichkeit

- Durch die teleskopischen Komponenten lässt sich das Gerüst je nach Belieben an den Einsatz mit Plattformen und Streben von 1,85 m, 2,45 m und 3,05 m anpassen.
- Die Plattformen können nicht nur als Arbeitsbühne verwendet werden, sondern auch auf unterschiedliche Höhen gelegt werden, so dass eine Art Werkbank entsteht.
- Dieses Klappgerüst kann im eingeklappten Zustand durch alle gängigen Türöffnungen gefahren werden
- Lieferbar mit hölzernen und Fiber-Deck® Plattformen
- Rahmen sind mit einer rundum geschweißten Sprossen-Holm-Verbindung versehen.
- Bauteile können mit anderen Komponenten aus der RS-5-Serie des Modularen Gerüstsystems kombiniert werden
- Das Basisteil ist ein Klappgerüstrahmen. Siehe dazu Klappgerüst RS-55
- Mit Mobile Safety QR-Code für Aufbau- und Verwendungsanleitung auf Plattformen

Das Altrex RS TOWER 55 | Klappgerüst breit | 3.05 x 1.35 | FiberDeck in der Übersicht:

Plattformhöhe (m):			0.75	1.8	3.8	5.8	7.8	9.8	11.8
Arbeitshöhe (m):			2.75	3.8	5.8	7.8	9.8	11.8	13.8
Gerüsthöhe (m):			2	2.8	4.8	6.8	8.8	10.8	12.8
Bezeichnung	Artikel-Nr. EAN								
Klappgerüstrahmen Breit & Teleskopisch 6-Sprossen RS5	322060	8711563108295	1	1	1	1	1	1	1
Aufbaurahmen breit 135-7 RS5	301607	8711563104990	-	2	4	6	8	10	
Aufbaurahmen breit 135-4 RS5	301604	8711563106574	2	2	2	2	2	2	
Safe-Quick® Geländer 305 RS5	360267	8711563222359	2	2	2	2	2	2	
Lenkrolle mit Rad ø200 mm RS5	511230	8711563133310	-	4	4	4	4	4	
Satz Räder ø150 mm mit Bremse	326015	8711563224896	1	-	-	-	-	-	
Fiber-Deck® Plattform 305 ohne Luke RS5	305420	8711563133303	1	1	1	1	3	3	
Fiber-Deck® Plattform 305 mit Luke RS5	305410	8711563133297	2	2	3	4	5	6	
Diagonalstrebe 305 RS5	303722	8711563133419	1	3	7	11	13	17	
Horizontalstrebe 305 RS5	303708	8711563133389	2	6	10	14	18	22	
Dreieckausleger Easy-Lock® RS5	513011	8711563239975	-	-	4	4	4	4	
Roter Dreieckausleger Easy-Lock® RS TOWER 5 4.2m PH	513001	8711563262942	4	4	-	-	-	-	
Dreieckausleger Klappgerüst RS5	513005	8711563258204	-	-	-	-	-	-	
Bordbrettssystemsatz Aluminium 135-305 RS5	305806	8711563216440	1	1	1	1	1	1	
Referenznummer L = 3.05			T550030	T550032	T550034	T550036	T550038	T550040	T550042

Der Altrex RS TOWER 55 ist ein praktisches Zimmergerüst mit einer großen Arbeitsfläche. Für den Innen- und Außenbereich geeignet. Benötigen Sie eine größere Höhe? Das System kann mit den Komponenten der RS TOWER 5-Serie erweitert werden. Hiermit können Sie das Zimmergerüst ganz einfach selbst bis zu einer Arbeitshöhe von 12,80 m ausbauen.

Dank der breiten Rahmen von 1,35 m eignet dieses Zimmergerüst sich hervorragend für die Arbeit mit zwei Personen. Der Klappteil im Rahmen des Gerüsts hat wenig lose Bauteile und das Gerüst wird in einem Stück zusammengeklappt. Außerdem können Sie den teleskopischen Klapprahmen mit Plattformen von 1,85 m, 2,45 m oder 3,05 m verwenden. Die Rahmen aus der 5-Serie sind 2 mm dick. Das macht das RS TOWER 55 zum stärksten Zimmergerüst.

ZUSÄTZLICHE INFORMATIONEN

Arbeitshöhe	2,75 Meter, 3,80 Meter, 5,80 Meter, 7,80 Meter, 9,80 Meter, 11,80 Meter, 13,80 Meter
Einsatzbereich	Handwerk & Industrie
Fahrrollen	Ø 200mm Rollen mit Spindel (stufenlos höhenverstellbar)
Hersteller-Garantie	10 Jahre
Gerüst-Modell	RS-55 Klappgerüst breit
Gerüst-Serie	altrex RS TOWER 5
Gerüst-Typ	Klappgerüst Zimmergerüst, Rollgerüst mit Auslegern
Gerüstbelag	FIBER-DECK® - extrem leicht & langlebig
Gerüstklasse	3 - max. Belastung = 2,0 kN/m ² (200kg/m ²)
Hersteller	ALTREX
Material	Aluminium
Normen	DIN EN 1004-1 (NEU)
Plattform-Breite	doppelte Breite
Plattform-Länge (m)	+ / - 3.00 Meter
Produktprüfung	TÜV - GS geprüfte Sicherheit
Wandstärke	2,0mm
Verwendung	freistehend - 4 Ausleger

