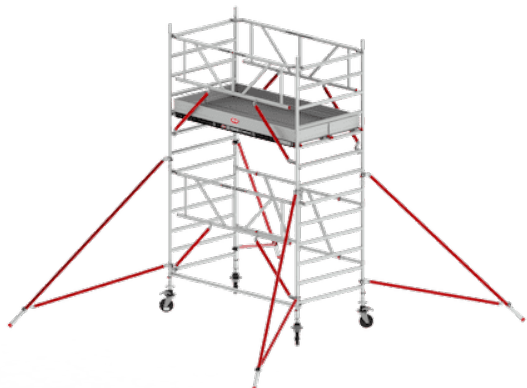


**ALTREX RS TOWER 55-S | SAFE-QUICK®2 |
KLAPPGERÜST BREIT | 2.45 X 1.35 |
HOLZDECK**

3.888,00 € - 9.315,00 € inkl. MwSt.

Arbeitshöhe: 3.00m - 13.80m
Länge: 1.85m
Breite: 1.35m
Rollen: 125mm | Ø200mm höhenverstellbar
Einsatzbereich: Handwerk - Industrie



Artikelnummer: N / A

VARIATIONEN

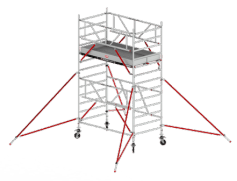
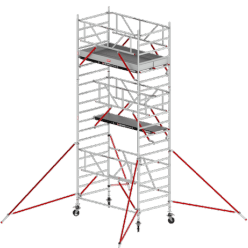
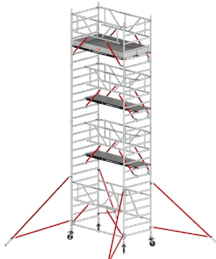
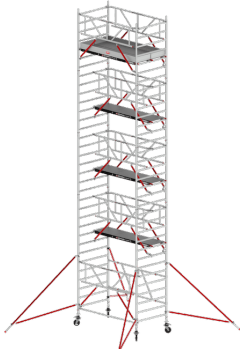
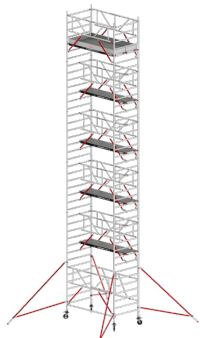

Bild	Artikelnummer	Beschreibung	Arbeitshöhe	Preis
	T550053	<p>Plattformhöhe (m): 2.80 Arbeitshöhe (m): 4.80 Gerüsthöhe (m): 3.80 Im Lieferumfang enthalten: 1 x 322060 Klappgerüstrahmen Breit & Teleskopisch 6-Sprossen RS5 2 x 301607 Aufbaurahmen breit 135-7 RS5 1 x 326015 Satz Räder ø150 mm mit Bremse 1 x 304520 Holz Plattform 245 ohne Luke RS5 2 x 304510 Holz Plattform 245 mit Luke RS5 3 x 360266 Safe-Quick® Geländer 245 RS5 1 x 303706 Horizontalstrebe 245 RS5 4 x 513001 Roter Dreiecksausleger Easy-Lock® RS TOWER 5 4.2m PH 1 x 305805 Bordbrettssystemsatz Aluminium 135-245 RS5</p>	4,80 Meter	<p>Allgemein 4.574,00 € <u>3.888,00 €</u> inkl. MwSt.</p>

Bild	Artikelnummer	Beschreibung	Arbeitshöhe	Preis
	T550055	<p>Plattformhöhe (m): 4.80 Arbeitshöhe (m): 6.80 Gerüsthöhe (m): 5.80 lm Lieferumfang enthalten: 1 x 322060 Klappgerüstrahmen Breit & Teleskopisch 6-Sprossen RS5 4 x 301607 Aufbaurahmen breit 135-7 RS5 4 x 511230 Lenkrolle mit Rad ø200 mm RS5 1 x 304520 Holz Plattform 245 ohne Luke RS5 2 x 304510 Holz Plattform 245 mit Luke RS5 5 x 360266 Safe-Quick® Geländer 245 RS5 1 x 303706 Horizontalstrebe 245 RS5 4 x 513011 Dreiecksausleger Easy-Lock® RS5 1 x 305805 Bordbrettssystemsatz Aluminium 135-245 RS5</p>	6,80 Meter	<p>Allgemein 6.590,00 € <u>5.601,00 €</u> inkl. MwSt.</p>
	T550057	<p>Plattformhöhe (m): 6.80 Arbeitshöhe (m): 8.80 Gerüsthöhe (m): 7.80 lm Lieferumfang enthalten: 1 x 322060 Klappgerüstrahmen Breit & Teleskopisch 6-Sprossen RS5 6 x 301607 Aufbaurahmen breit 135-7 RS5 4 x 511230 Lenkrolle mit Rad ø200 mm RS5 1 x 304520 Holz Plattform 245 ohne Luke RS5 3 x 304510 Holz Plattform 245 mit Luke RS5 7 x 360266 Safe-Quick® Geländer 245 RS5 1 x 303706 Horizontalstrebe 245 RS5 4 x 513011 Dreiecksausleger Easy-Lock® RS5 1 x 305805 Bordbrettssystemsatz Aluminium 135-245 RS5</p>	8,80 Meter	<p>Allgemein 8.046,00 € <u>6.839,00 €</u> inkl. MwSt.</p>
	T550059	<p>Plattformhöhe (m): 8.80 Arbeitshöhe (m): 10.80 Gerüsthöhe (m): 9.80 lm Lieferumfang enthalten: 1 x 322060 Klappgerüstrahmen Breit & Teleskopisch 6-Sprossen RS5 8 x 301607 Aufbaurahmen breit 135-7 RS5 4 x 511230 Lenkrolle mit Rad ø200 mm RS5 1 x 304520 Holz Plattform 245 ohne Luke RS5 4 x 304510 Holz Plattform 245 mit Luke RS5 9 x 360266 Safe-Quick® Geländer 245 RS5 1 x 303706 Horizontalstrebe 245 RS5 4 x 513011 Dreiecksausleger Easy-Lock® RS5 1 x 305805 Bordbrettssystemsatz Aluminium 135-245 RS5</p>	10,80 Meter	<p>Allgemein 9.503,00 € <u>8.077,00 €</u> inkl. MwSt.</p>
	T550061	<p>Plattformhöhe (m): 10.80 Arbeitshöhe (m): 12.80 Gerüsthöhe (m): 11.80 lm Lieferumfang enthalten: 1 x 322060 Klappgerüstrahmen Breit & Teleskopisch 6-Sprossen RS5 10 x 301607 Aufbaurahmen breit 135-7 RS5 4 x 511230 Lenkrolle mit Rad ø200 mm RS5 1 x 304520 Holz Plattform 245 ohne Luke RS5 5 x 304510 Holz Plattform 245 mit Luke RS5 11 x 360266 Safe-Quick® Geländer 245 RS5 1 x 303706 Horizontalstrebe 245 RS5 4 x 513011 Dreiecksausleger Easy-Lock® RS5 1 x 305805 Bordbrettssystemsatz Aluminium 135-245 RS5</p>	12,80 Meter	<p>Allgemein 10.959,00 € <u>9.315,00 €</u> inkl. MwSt.</p>

GALERIEBILDER



BESCHREIBUNG

ALTREX RS TOWER 55-S | SAFE-QUICK®2 | KLAPPGERÜST BREIT | 2.45 X 1.35 | HOLZDECK

RS TOWER 55 Zimmergerüst klappbar. Breites Fahrgerüst mit Ausbaumöglichkeit

- Durch die teleskopischen Komponenten lässt sich das Gerüst je nach Belieben an den Einsatz mit Plattformen und Streben von 1,85 m, 2,45 m und 3,05 m anpassen.
- Die Plattformen können nicht nur als Arbeitsbühne verwendet werden, sondern auch auf unterschiedliche Höhen gelegt werden, so dass eine Art Werkbank entsteht.
- Dieses Klappgerüst kann im eingeklappten Zustand durch alle gängigen Türöffnungen gefahren werden
- Lieferbar mit hölzernen und Fiber-Deck® Plattformen
- Rahmen sind mit einer rundum geschweißten Sprossen-Holm-Verbindung versehen.
- Bauteile können mit anderen Komponenten aus der RS-5-Serie des Modularen Gerüstsystems kombiniert werden
- Das Basisteil ist ein Klappgerüstrahmen. Siehe dazu Klappgerüst RS-55
- Mit Mobile Safety QR-Code für Aufbau- und Verwendungsanleitung auf Plattformen

Das Altrex RS TOWER 55-S | Safe-Quick®2 | Klappgerüst breit | 2.45 x 1.35 | HolzDeck in der Übersicht:

Plattformhöhe (m):		2.8	4.8	6.8	8.8	10.8
Arbeitshöhe (m):		4.8	6.8	8.8	10.8	12.8
Gerüsthöhe (m):		3.8	5.8	7.8	9.8	11.8
Bezeichnung	Artikel-Nr. EAN					
Klappgerüstrahmen Breit & Teleskopisch 6-Sprossen RS5	322060 8711563108295 1		1	1	1	1
Aufbaurahmen breit 135-7 RS5	301607 8711563104990 2		4	6	8	10
Lenkrolle mit Rad ø200 mm RS5	511230 8711563133310 -		4	4	4	4
Satz Räder ø150 mm mit Bremse	326015 8711563224896 1		-	-	-	-
Holz Plattform 245 ohne Luke RS5	304520 8711563105102 1		1	1	1	1
Holz Plattform 245 mit Luke RS5	304510 8711563105096 2		2	3	4	5
Safe-Quick® Geländer 245 RS5	360266 8711563222342 3		5	7	9	11
Horizontalstrebe 245 RS5	303706 8711563133372 1		1	1	1	1
Dreiecksausleger Easy-Lock® RS5	513011 8711563239975 -		4	4	4	4
Roter Dreiecksausleger Easy-Lock® RS TOWER 5 4.2m PH	513001 8711563262942 4		-	-	-	-
Bordbrettssystemsatz Aluminium 135-245 RS5	305805 8711563216433 1		1	1	1	1
Referenznummer L = 2.45			T550053	T550055	T550057	T550059 T550061

Der Altrex RS TOWER 55 ist ein praktisches Zimmergerüst mit einer großen Arbeitsfläche. Für den Innen- und Außenbereich geeignet. Benötigen Sie eine größere Höhe? Das System kann mit den Komponenten der RS TOWER 5-Serie erweitert werden. Hiermit können Sie das Zimmergerüst ganz einfach selbst bis zu einer Arbeitshöhe von 12,80 m ausbauen.

Dank der breiten Rahmen von 1,35 m eignet dieses Zimmergerüst sich hervorragend für die Arbeit mit zwei Personen. Der Klappteil im Rahmen des Gerüsts hat wenig lose Bauteile und das Gerüst wird in einem Stück zusammengeklappt. Außerdem können Sie den teleskopischen Klapprahmen mit Plattformen von 1,85 m, 2,45 m oder 3,05 m verwenden. Die Rahmen aus der 5-Serie sind 2 mm dick. Das macht das RS TOWER 55 zum stärksten Zimmergerüst.

ZUSÄTZLICHE INFORMATIONEN

Arbeitshöhe	4,80 Meter, 6,80 Meter, 8,80 Meter, 10,80 Meter, 12,80 Meter
Einsatzbereich	Handwerk & Industrie
Fahrrollen	Ø 200mm Rollen mit Spindel (stufenlos höhenverstellbar)
Hersteller-Garantie	10 Jahre
Gerüst-Modell	RS-55 Klappgerüst breit
Gerüst-Serie	altrex RS TOWER 5
Gerüst-Typ	Klappgerüst Zimmergerüst, Rollgerüst mit Auslegern
Gerüstbelag	HOLZ - Standard
Gerüstklasse	3 - max. Belastung = 2,0 kN/m ² (200kg/m ²)
Hersteller	ALTREX
Material	Aluminium
Normen	DIN EN 1004-1
Plattform-Breite	doppelte Breite
Plattform-Länge (m)	+ / - 2.00 Meter
Produktprüfung	TÜV - GS geprüfte Sicherheit
Wandstärke	2,0mm
Verwendung	freistehend - 4 Ausleger
Förderungen	BG-Bau gefördert

