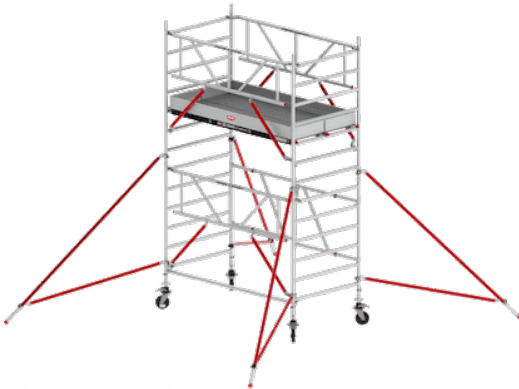


**ALTREX RS TOWER 55-S | SAFE-QUICK® 2 |  
KLAPPGERÜST BREIT | 3.05 X 1.35 |  
FIBERDECK**

**4.766,00 € - 11.192,00 € inkl. MwSt.**

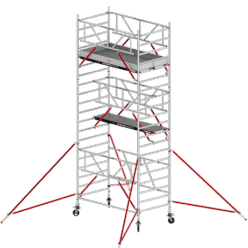
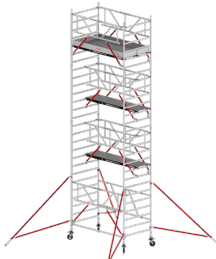
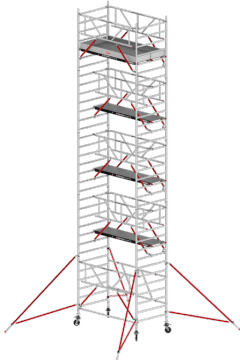
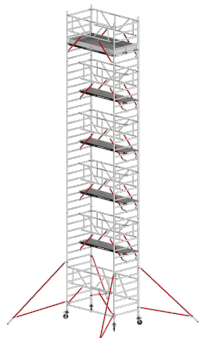
Arbeitshöhe: 4.80m - 12.80m  
Länge: 1.85m  
Breite: 1.35m  
Rollen: 125mm | Ø200mm höhenverstellbar  
Einsatzbereich: Handwerk - Industrie




**Artikelnummer: N / A**

**VARIATIONEN**

Bild	Artikelnummer	Beschreibung	Arbeitshöhe	Preis
	T550064	<p>Plattformhöhe (m): 2.80 Arbeitshöhe (m): 4.80 Gerüsthöhe (m): 3.80 Im Lieferumfang enthalten: 1 x 322060 Klappgerüstrahmen Breit &amp; Teleskopisch 6-Sprossen RS5 2 x 301607 Aufbaurahmen breit 135-7 RS5 1 x 326015 Satz Räder Ø150 mm mit Bremse 1 x 305420 Fiber- Deck® Plattform 305 ohne Luke RS5 2 x 305410 Fiber-Deck® Plattform 305 mit Luke RS5 3 x 360267 Safe-Quick® Geländer 305 RS5 1 x 303708 Horizontalstrebe 305 RS5 4 x 513001 Rotes Dreieckausleger Easy-Lock® RS TOWER 5 4.2m PH 1 x 305806 Bordbrettssystemsatz Aluminium 135-305 RS5</p>	4,80 Meter	<p>Allgemein <del>5.607,00 €</del> <u>4.766,00 €</u> inkl. MwSt.</p>

Bild	Artikelnummer	Beschreibung	Arbeitshöhe	Preis
	T550066	<p>Plattformhöhe (m): 4.80 Arbeitshöhe (m): 6.80 Gerüsthöhe (m): 5.80 lm Lieferumfang enthalten: 1 x 322060 Klappgerüstrahmen Breit &amp; Teleskopisch 6-Sprossen RS5 4 x 301607 Aufbaurahmen breit 135-7 RS5 4 x 511230 Lenkrolle mit Rad ø200 mm RS5 1 x 305420 Fiber-Deck® Plattform 305 ohne Luke RS5 2 x 305410 Fiber-Deck® Plattform 305 mit Luke RS5 5 x 360267 Safe-Quick® Geländer 305 RS5 1 x 303708 Horizontalstrebe 305 RS5 4 x 513011 Dreieckausleger Easy-Lock® RS5 1 x 305806 Bordbrettssystemsatz Aluminium 135-305 RS5</p>	6,80 Meter	<p>Allgemein <del>7.680,00 €</del> <u>6.528,00 €</u> inkl. MwSt.</p>
	T550068	<p>Plattformhöhe (m): 6.80 Arbeitshöhe (m): 8.80 Gerüsthöhe (m): 7.80 lm Lieferumfang enthalten: 1 x 322060 Klappgerüstrahmen Breit &amp; Teleskopisch 6-Sprossen RS5 4 x 301607 Aufbaurahmen breit 135-7 RS5 4 x 511230 Lenkrolle mit Rad ø200 mm RS5 1 x 305420 Fiber-Deck® Plattform 305 ohne Luke RS5 3 x 305410 Fiber-Deck® Plattform 305 mit Luke RS5 7 x 360267 Safe-Quick® Geländer 305 RS5 1 x 303708 Horizontalstrebe 305 RS5 4 x 513011 Dreieckausleger Easy-Lock® RS5 1 x 305806 Bordbrettssystemsatz Aluminium 135-305 RS5</p>	8,80 Meter	<p>Allgemein <del>9.509,00 €</del> <u>8.082,00 €</u> inkl. MwSt.</p>
	T550070	<p>Plattformhöhe (m): 8.80 Arbeitshöhe (m): 10.80 Gerüsthöhe (m): 9.80 lm Lieferumfang enthalten: 1 x 322060 Klappgerüstrahmen Breit &amp; Teleskopisch 6-Sprossen RS5 8 x 301607 Aufbaurahmen breit 135-7 RS5 4 x 511230 Lenkrolle mit Rad ø200 mm RS5 1 x 305420 Fiber-Deck® Plattform 305 ohne Luke RS5 4 x 305410 Fiber-Deck® Plattform 305 mit Luke RS5 9 x 360267 Safe-Quick® Geländer 305 RS5 1 x 303708 Horizontalstrebe 305 RS5 4 x 513011 Dreieckausleger Easy-Lock® RS5 1 x 305806 Bordbrettssystemsatz Aluminium 135-305 RS5</p>	10,80 Meter	<p>Allgemein <del>11.338,00 €</del> <u>9.637,00 €</u> inkl. MwSt.</p>
	T550072	<p>Plattformhöhe (m): 10.80 Arbeitshöhe (m): 12.80 Gerüsthöhe (m): 11.80 lm Lieferumfang enthalten: 1 x 322060 Klappgerüstrahmen Breit &amp; Teleskopisch 6-Sprossen RS5 10 x 301607 Aufbaurahmen breit 135-7 RS5 4 x 511230 Lenkrolle mit Rad ø200 mm RS5 1 x 305420 Fiber-Deck® Plattform 305 ohne Luke RS5 5 x 305410 Fiber-Deck® Plattform 305 mit Luke RS5 11 x 360267 Safe-Quick® Geländer 305 RS5 1 x 303708 Horizontalstrebe 305 RS5 4 x 513011 Dreieckausleger Easy-Lock® RS5 1 x 305806 Bordbrettssystemsatz Aluminium 135-305 RS5</p>	12,80 Meter	<p>Allgemein <del>13.167,00 €</del> <u>11.192,00 €</u> inkl. MwSt.</p>

## GALERIEBILDER



## BESCHREIBUNG

### ALTREX RS TOWER 55-S | SAFE-QUICK®2 | KLAPPGERÜST BREIT | 3.05 X 1.35 | FIBERDECK

#### RS TOWER 55 Zimmergerüst klappbar. Breites Fahrgerüst mit Ausbaumöglichkeit

- Durch die teleskopischen Komponenten lässt sich das Gerüst je nach Belieben an den Einsatz mit Plattformen und Streben von 1,85 m, 2,45 m und 3,05 m anpassen.
- Die Plattformen können nicht nur als Arbeitsbühne verwendet werden, sondern auch auf unterschiedliche Höhen gelegt werden, so dass eine Art Werkbank entsteht.
- Dieses Klappgerüst kann im eingeklappten Zustand durch alle gängigen Türöffnungen gefahren werden
- Lieferbar mit hölzernen und Fiber-Deck® Plattformen
- Rahmen sind mit einer rundum geschweißten Sprossen-Holm-Verbindung versehen.
- Bauteile können mit anderen Komponenten aus der RS-5-Serie des Modulare Gerüstsystems kombiniert werden
- Das Basisteil ist ein Klappgerüstrahmen. Siehe dazu Klappgerüst RS-55
- Mit Mobile Safety QR-Code für Aufbau- und Verwendungsanleitung auf Plattformen

#### Das Altrex RS TOWER 55-S | Safe-Quick®2 | Klappgerüst breit | 3.05 x 1.35 | FiberDeck in der Übersicht:

Plattformhöhe (m):		2.8	4.8	6.8	8.8	10.8
Arbeitshöhe (m):		4.8	6.8	8.8	10.8	12.8
Gerüsthöhe (m):		3.8	5.8	7.8	9.8	11.8
Bezeichnung	Artikel-Nr. EAN					
Klappgerüstrahmen Breit & Teleskopisch 6-Sprossen RS5	322060 8711563108295	1	1	1	1	1
Aufbaurahmen breit 135-7 RS5	301607 8711563104990	2	4	6	8	10
Lenkrolle mit Rad ø200 mm RS5	511230 8711563133310	-	4	4	4	4
Satz Räder ø150 mm mit Bremse	326015 8711563224896	-	-	-	-	-
Fiber-Deck® Plattform 305 ohne Luke RS5	305420 8711563133303	1	1	1	1	1
Fiber-Deck® Plattform 305 mit Luke RS5	305410 8711563133297	2	3	4	4	5
Safe-Quick® Geländer 305 RS5	360267 8711563222359	3	5	7	9	11
Horizontalstrebe 305 RS5	303708 8711563133389	1	1	1	1	1
Dreieckausleger Easy-Lock® RS5	513011 8711563239975	-	4	4	4	4
Roter Dreieckausleger Easy-Lock® RS	513001 8711563262942	-	-	-	-	-
TOWER 5 4.2m PH						
Bordbrettssystemsatz Aluminium 135-305 RS5	305806 8711563216440	1	1	1	1	1
Referenznummer L = 3.05		T550064	T550066	T550068	T550070	T550072

Der Altrex RS TOWER 55 ist ein praktisches Zimmergerüst mit einer großen Arbeitsfläche. Für den Innen- und Außenbereich geeignet. Benötigen Sie eine größere Höhe? Das System kann mit den Komponenten der RS TOWER 5-Serie erweitert werden. Hiermit können Sie das Zimmergerüst ganz einfach selbst bis zu einer Arbeitshöhe von 12,80 m ausbauen.

Dank der breiten Rahmen von 1,35 m eignet dieses Zimmergerüst sich hervorragend für die Arbeit mit zwei Personen. Der Klappteil im Rahmen des Gerüsts hat wenig lose Bauteile und das Gerüst wird in einem Stück zusammengeklappt. Außerdem können Sie den teleskopischen Klapprahmen mit Plattformen von 1,85 m, 2,45 m oder 3,05 m verwenden. Die Rahmen aus der 5-Serie sind 2 mm dick. Das macht das RS TOWER 55 zum stärksten Zimmergerüst.

**ZUSÄTZLICHE INFORMATIONEN**

<b>Arbeitshöhe</b>	4,80 Meter, 6,80 Meter, 8,80 Meter, 10,80 Meter, 12,80 Meter
<b>Einsatzbereich</b>	Handwerk & Industrie
<b>Fahrrollen</b>	Ø 200mm Rollen mit Spindel (stufenlos höhenverstellbar)
<b>Hersteller-Garantie</b>	10 Jahre
<b>Gerüst-Modell</b>	RS-55 Klappgerüst breit
<b>Gerüst-Serie</b>	altrex RS TOWER 5
<b>Gerüst-Typ</b>	Klappgerüst   Zimmergerüst, Rollgerüst mit Auslegern
<b>Gerüstbelag</b>	FIBER-DECK® – extrem leicht & langlebig
<b>Gerüstklasse</b>	3 – max. Belastung = 2,0 kN/m <sup>2</sup> (200kg/m <sup>2</sup> )
<b>Hersteller</b>	ALTREX
<b>Material</b>	Aluminium
<b>Normen</b>	DIN EN 1004-1
<b>Plattform-Breite</b>	doppelte Breite
<b>Plattform-Länge (m)</b>	+ / - 3.00 Meter
<b>Produktprüfung</b>	TÜV – GS geprüfte Sicherheit
<b>Wandstärke</b>	2,0mm
<b>Verwendung</b>	freistehend – 4 Ausleger
<b>Förderungen</b>	BG-Bau gefördert



