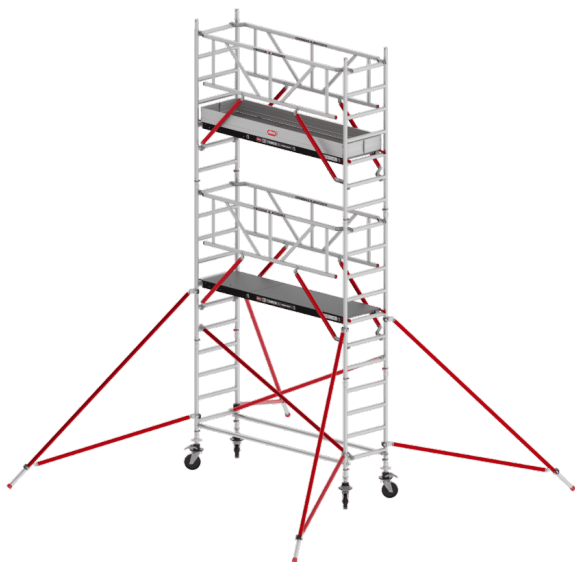


**ALTREX TX RS TOWER 51-S FAHRGERÜST |
1.85 X 0.75 | TX SAFE QUICK | HOLZDECK |
DIN EN 1004-1**

3.341,00 € - 6.834,00 € inkl. MwSt.

Artikelnummer: ALTX75K



VARIATIONEN

Bild

Artikelnummer

Beschreibung

Arbeitshöhe

Preis



TX510025

Plattformhöhe (m) : 2.20 Arbeitshöhe (m) :
4.20 Gerüsthöhe (m) : 3.20 Im
Lieferumfang enthalten: 2 x Aufbaurahmen
schmal 75-7 RS5 - 301107 2 x
Aufbaurahmen schmal 75-4 RS5 - 301104 4
x Lenkrolle mit Rad ø200 mm RS5 - 511230
1 x Holz Plattform 185 mit Luke RS5 -
304410 2 x Safe-Quick® Geländer 185 RS -
360265 2 x Diagonalstrebe 185 RS C3020 -
303741 2 x Horizontalstrebe 185 RS -
303704 4 x Roter Dreiecksausleger Easy-
Lock® RS TOWER 5 4.2m PH - 513001 1 x
Bordbrettsystemsatz Aluminium 75-185
RS5 - 305801

4,20 Meter

Allgemein
~~3.931,00 €~~
3.341,00 € inkl.
MwSt.

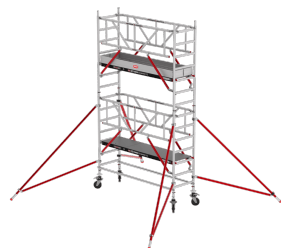
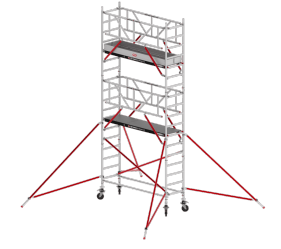
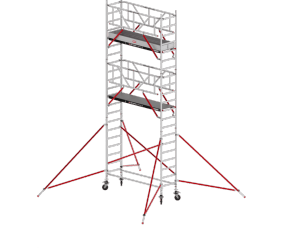
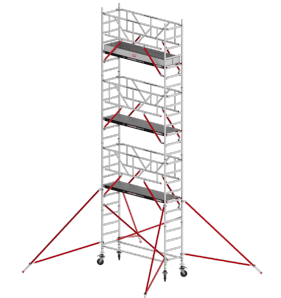
Bild	Artikelnummer	Beschreibung	Arbeitshöhe	Preis
	T515001	<p>Plattformhöhe (m): 3.20 Arbeitshöhe (m): 5.20 Gerüsthöhe (m): 4.20 Im Lieferumfang enthalten: 4 x Aufbaurahmen schmal 75-7 RS5 - 301107 4 x Lenkrolle mit Rad ø200 mm RS5 - 511230 2 x Holz Plattform 185 mit Luke RS5 - 304410 4 x Safe-Quick® Geländer 185 RS - 360265 2 x Horizontalstrebe 185 RS - 303704 4 x Roter Dreieckausleger Easy-Lock® RS TOWER 5 4.2m PH - 513001 1 x Bordbrettssystemsatz Aluminium 75-185 RS5 - 305801</p>	5,20 Meter	<p>Allgemein 4.801,00 € 4.081,00 € inkl. MwSt.</p>
	TX510027	<p>Plattformhöhe (m): 4.20 Arbeitshöhe (m): 6.20 Gerüsthöhe (m): 5.20 Im Lieferumfang enthalten: 4 x Aufbaurahmen schmal 75-7 RS5 - 301107 2 x Aufbaurahmen schmal 75-4 RS5 - 301104 4 x Lenkrolle mit Rad ø200 mm RS5 - 511230 2 x Holz Plattform 185 mit Luke RS5 - 304410 4 x Safe-Quick® Geländer 185 RS - 360265 2 x Diagonalstrebe 185 RS C3020 - 303741 2 x Horizontalstrebe 185 RS - 303704 4 x Roter Dreieckausleger Easy-Lock® RS TOWER 5 4.2m PH - 513001 1 x Bordbrettssystemsatz Aluminium 75-185 RS5 - 305801</p>	6,20 Meter	<p>Allgemein 5.268,00 € 4.477,00 € inkl. MwSt.</p>
	TX515003	<p>Plattformhöhe (m): 5.20 Arbeitshöhe (m): 7.20 Gerüsthöhe (m): 6.20 Im Lieferumfang enthalten: 6 x Aufbaurahmen schmal 75-7 RS5 - 301107 4 x Lenkrolle mit Rad ø200 mm RS5 - 511230 2 x Holz Plattform 185 mit Luke RS5 - 304410 4 x Safe-Quick® Geländer 185 RS - 360265 2 x Diagonalstrebe 185 RS C3020 - 303741 2 x Horizontalstrebe 185 RS - 303704 4 x Roter Dreieckausleger Easy-Lock® RS5 - 513010 1 x Bordbrettssystemsatz Aluminium 75-185 RS5 - 305801</p>	7,20 Meter	<p>Allgemein 5.726,00 € 4.867,00 € inkl. MwSt.</p>
	TX510029	<p>Plattformhöhe (m): 6.20 Arbeitshöhe (m): 8.20 Gerüsthöhe (m): 7.20 Im Lieferumfang enthalten: 6 x Aufbaurahmen schmal 75-7 RS5 - 301107 2 x Aufbaurahmen schmal 75-4 RS5 - 301104 4 x Lenkrolle mit Rad ø200 mm RS5 - 511230 3 x Holz Plattform 185 mit Luke RS5 - 304410 6 x Safe-Quick® Geländer 185 RS - 360265 2 x Diagonalstrebe 185 RS C3020 - 303741 2 x Horizontalstrebe 185 RS - 303704 4 x Roter Dreieckausleger Easy-Lock® RS5 - 513010 1 x Bordbrettssystemsatz Aluminium 75-185 RS5 - 305801</p>	8,20 Meter	<p>Allgemein 6.704,00 € 5.698,00 € inkl. MwSt.</p>

Bild	Artikelnummer	Beschreibung	Arbeitshöhe	Preis
	TX515005	Plattformhöhe (m): 7.20 Arbeitshöhe (m): 9.20 Gerüsthöhe (m): 8.20 Im Lieferumfang enthalten: 8 x Aufbaurahmen schmal 75-7 RS5 - 301107 4 x Lenkrolle mit Rad ø200 mm RS5 - 511230 3 x Holz Plattform 185 mit Luke RS5 - 304410 6 x Safe-Quick® Geländer 185 RS - 360265 2 x Diagonalstrebe 185 RS C3020 - 303741 2 x Horizontalstrebe 185 RS - 303704 4 x Roter Dreiecksausleger Easy-Lock® RS5 - 513010 1 x Bordbrettssystemsatz Aluminium 75-185 RS5 - 305801	9,20 Meter	Allgemein 7.062,00 € 6.003,00 € inkl. MwSt.
	TX510031	Plattformhöhe (m): 7.20 Arbeitshöhe (m): 9.20 Gerüsthöhe (m): 8.20 Im Lieferumfang enthalten: 8 x Aufbaurahmen schmal 75-4 RS5 - 301104 4 x Lenkrolle mit Rad ø200 mm RS5 - 511230 4 x Holz Plattform 185 mit Luke RS5 - 304410 8 x Safe-Quick® Geländer 185 RS - 360265 2 x Diagonalstrebe 185 RS C3020 - 303741 2 x Horizontalstrebe 185 RS - 303704 4 x Roter Dreiecksausleger Easy-Lock® RS5 - 513010 1 x Bordbrettssystemsatz Aluminium 75-185 RS5 - 305801	10,20 Meter	Allgemein 8.040,00 € 6.834,00 € inkl. MwSt.

BESCHREIBUNG

ALTREX TX RS TOWER 51-S FAHRGERÜST | 1.85 X 0.75 | SAFE QUICK | HOLZDECK | DIN EN 1004-1

Der TX RS TOWER 51-S ist ein Fahrgerüst, worauf man bauen kann, sowohl im Innen- als auch im Außenbereich. Das System kann mit allen Komponenten der TX RS TOWER 5-Serie erweitert werden. Außerdem kann das Gerüst mit anderen Anwendungen wie beispielsweise einem Laufsteg oder einer Verbreiterungskonsole verbunden werden. Damit ist Ihr Gerüst nicht nur stabil und sicher, sondern auch sehr flexibel.

Mit dem TX RS TOWER 51-S kreieren Sie Ihr individuelles Gerüst. Und das bis zu einer Höhe von 10,2 m im Innen- und Außenbereich. Mit den schmalen Aufbaurahmen von 0,75 Meter und einer Belastbarkeit bis zu 250 kg pro Plattform eignet dieses Gerüst sich für die Arbeit in schmalen Räumen. Die Plattform ist in den folgenden weiteren Längen erhältlich: 2,45 oder 3,05 Meter. Rundum geschweißte rutschsicheren Sprossen und fest integrierte Sicherungsstifte machen den Rahmen außerdem sehr robust und 100%ig zuverlässig. Mit der Safe-Quick® GuardRail-Ausführung sind Sie rundherum geschützt und stehen Sie immer sicher.

Das Altrex TX RS Tower 51-S FahrGerüst | 1.85 x 0.75 | Safe Quick | HolzDeck in der Übersicht:

Plattformhöhe (m)		2.20 m	3.20 m	4.20 m	5.20 m	6.20 m	7.20 m	8.20 m
Arbeitshöhe (m)		4.20 m	5.20 m	6.20 m	7.20 m	8.20 m	9.20 m	10.20 m
Gerüsthöhe (m)		3.20 m	4.20 m	5.20 m	6.20 m	7.20 m	8.20 m	9.20 m
Bezeichnung	Artikel-Nr.							
Aufbaurahmen schmal 75-7 RS5	301107	2	4	4	6	6	8	8
Aufbaurahmen schmal 75-4 RS5	301104	2	-	2	-	2	-	2
Lenkrolle mit Rad ø200 mm RS5	511230	4	4	4	4	4	4	4
Holz Plattform 185 mit Luke RS5	304410	1	2	2	2	3	3	4

Plattformhöhe (m)		2.20 m	3.20 m	4.20 m	5.20 m	6.20 m	7.20 m	8.20 m
Safe-Quick® Geländer 185 RS	360265	2	4	4	4	6	6	8
Diagonalstrebe 185 RS C3020	303741	2	-	2	2	2	2	2
Horizontalstrebe 185 RS	303704	2	2	2	2	2	2	2
Roter Dreiecksausleger Easy-Lock® RS5	513010	-	-	-	4	4	4	4
Roter Dreiecksausleger Easy-Lock® RS TOWER 5 4.2m PH	513001	4	4	4	-	-	-	-
Bordbrettssystemsatz Aluminium 75-185 RS5	305801	1	1	1	1	1	1	1
Referenznummer L = 1.85		TX510025	T515001	TX510027	TX515003	TX510029	TX515005	TX510031

ZUSÄTZLICHE INFORMATIONEN

Arbeitshöhe	4,20 Meter, 5,20 Meter, 6,20 Meter, 7,20 Meter, 8,20 Meter, 9,20 Meter, 10,20 Meter
Normen	DIN EN 1004-1
Plattform-Breite	einfache Breite
Einsatzbereich	Handwerk & Industrie
Förderungen	BG-Bau gefördert
Gerüst-Typ	Rollgerüst – schmal, Rollgerüst mit Auslegern
Gerüstkategorie	3 – max. Belastung = 2,0 kN/m ² (200kg/m ²)
Gerüstbelag	HOLZ – Standard
Fahrrollen	ø 200mm Rollen mit Spindel (stufenlos höhenverstellbar)
Technische Regeln für Betriebssicherheit	TRBS 2121-1

