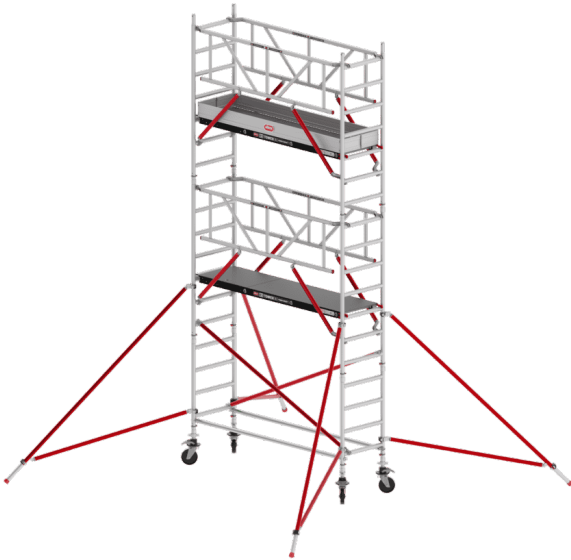


**ALTREX TX RS TOWER 51-S FAHRGERÜST |
 2.45 X 0.75 | TX SAFE QUICK | HOLZDECK |
 DIN EN 1004-1**

3.333,90 € - 6.884,27 € inkl. MwSt.

Artikelnummer: ALTX75M



VARIATIONEN

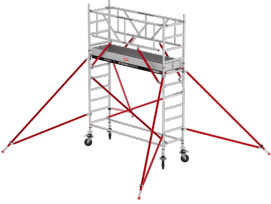
Bild	Artikelnummer	Beschreibung	Arbeitshöhe	Preis
	TX510033	Plattformhöhe (m) : 2.20 Arbeitshöhe (m) : 4.20 Gerüsthöhe (m) : 3.20 Im Lieferumfang enthalten: 2 x Aufbaurahmen schmal 75-7 RS5 - 301107 2 x Aufbaurahmen schmal 75-4 RS5 - 301104 4 x Lenkrolle mit Rad ø200 mm RS5 - 511230 1 x Holz Plattform 245 mit Luke RS5 - 304510 2 x Safe-Quick® Geländer 245 RS - 360266 2 x Diagonalstrebe 245 RS C3020 - 303727 2 x Horizontalstrebe 245 RS - 303706 4 x Roter Dreieckausleger Easy- Lock® RS TOWER 5 4.2m PH - 513001 1 x Bordbrettsystemsatz Aluminium 75-245 RS5 - 305802	4,20 Meter	Allgemein 3.922,24 € 3.333,90 € inkl. MwSt.

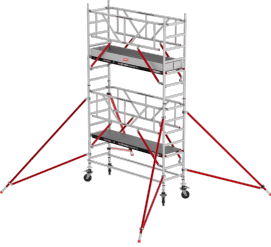
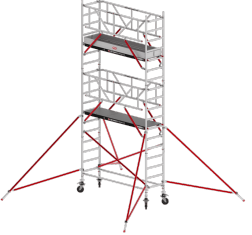
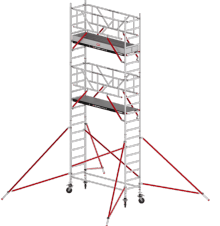
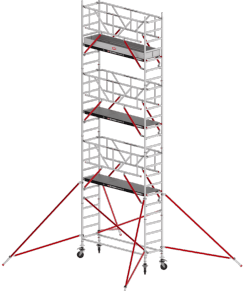
Bild	Artikelnummer	Beschreibung	Arbeitshöhe	Preis
	T515007	<p>Plattformhöhe (m) : 3.20 Arbeitshöhe (m) : 5.20 Gerüsthöhe (m) : 4.20 Im Lieferumfang enthalten: 4 x Aufbaurahmen schmal 75-7 RS5 - 301107 4 x Lenkrolle mit Rad ø200 mm RS5 - 511230 2 x Holz Plattform 245 mit Luke RS5 - 304510 4 x Safe-Quick® Geländer 245 RS - 360266 - x Diagonalstrebe 245 RS C3020 - 303727 2 x Horizontalstrebe 245 RS - 303706 4 x Roter Dreieckausleger Easy-Lock® RS TOWER 5 4.2m PH - 513001 1 x Bordbrettsystemsatz Aluminium 75-245 RS5 - 305802</p>	5,20 Meter	<p>Allgemein 4.812,36 € <u>4.090,51 €</u> inkl. MwSt.</p>
	TX510035	<p>Plattformhöhe (m) : 4.20 Arbeitshöhe (m) : 6.20 Gerüsthöhe (m) : 5.20 Im Lieferumfang enthalten: 4 x Aufbaurahmen schmal 75-7 RS5 - 301107 2 x Aufbaurahmen schmal 75-4 RS5 - 301104 4 x Lenkrolle mit Rad ø200 mm RS5 - 511230 2 x Holz Plattform 245 mit Luke RS5 - 304510 4 x Safe-Quick® Geländer 245 RS - 360266 2 x Diagonalstrebe 245 RS C3020 - 303727 2 x Horizontalstrebe 245 RS - 303706 4 x Roter Dreieckausleger Easy-Lock® RS TOWER 5 4.2m PH - 513001 1 x Bordbrettsystemsatz Aluminium 75-245 RS5 - 305802</p>	6,20 Meter	<p>Allgemein 5.281,22 € <u>4.489,04 €</u> inkl. MwSt.</p>
	TX515009	<p>Plattformhöhe (m): 5.20 Arbeitshöhe (m): 7.20 Gerüsthöhe (m): 6.20 Im Lieferumfang enthalten: 6 x Aufbaurahmen schmal 75-7 RS5 - 301107 4 x Lenkrolle mit Rad ø200 mm RS5 - 511230 2 x Holz Plattform 245 mit Luke RS5 - 304510 4 x Safe-Quick® Geländer 245 RS - 360266 2 x Diagonalstrebe 245 RS C3020 - 303727 2 x Horizontalstrebe 245 RS - 303706 4 x Roter Dreieckausleger Easy-Lock® RS5 - 513010 1 x Bordbrettsystemsatz Aluminium 75-245 RS5 - 305802</p>	7,20 Meter	<p>Allgemein 5.742,94 € <u>4.881,50 €</u> inkl. MwSt.</p>
	TX510037	<p>Plattformhöhe (m): 6.20 Arbeitshöhe (m): 8.20 Gerüsthöhe (m): 7.20 Im Lieferumfang enthalten: 6 x Aufbaurahmen schmal 75-7 RS5 - 301107 2 x Aufbaurahmen schmal 75-4 RS5 - 301104 4 x Lenkrolle mit Rad ø200 mm RS5 - 511230 3 x Holz Plattform 245 mit Luke RS5 - 304510 6 x Safe-Quick® Geländer 245 RS - 360266 2 x Diagonalstrebe 245 RS C3020 - 303727 2 x Horizontalstrebe 245 RS - 303706 4 x Roter Dreieckausleger Easy-Lock® RS5 - 513010 1 x Bordbrettsystemsatz Aluminium 75-245 RS5 - 305802</p>	8,20 Meter	<p>Allgemein 6.740,16 € <u>5.729,14 €</u> inkl. MwSt.</p>

Bild	Artikelnummer	Beschreibung	Arbeitshöhe	Preis
	TX515011	<p>Plattformhöhe (m): 7.20 Arbeitshöhe (m): 9.20 Gerüsthöhe (m): 8.20 Im Lieferumfang enthalten: 8 x Aufbaurahmen schmal 75-7 RS5 - 301107 4 x Lenkrolle mit Rad ø200 mm RS5 - 511230 3 x Holz Plattform 245 mit Luke RS5 - 304510 6 x Safe-Quick® Geländer 245 RS - 360266 2 x Diagonalstrebe 245 RS C3020 - 303727 2 x Horizontalstrebe 245 RS - 303706 4 x Roter Dreieckausleger Easy-Lock® RS5 - 513010 1 x Bordbrettssystematz Aluminium 75-245 RS5 - 305802</p>	9,20 Meter	<p>Allgemein 7.101,92 € 6.036,63 € inkl. MwSt.</p>
	TX510039	<p>Plattformhöhe (m): 8.20 Arbeitshöhe (m): 10.20 Gerüsthöhe (m): 9.20 Im Lieferumfang enthalten: 8 x Aufbaurahmen schmal 75-7 RS5 - 301107 2 x Aufbaurahmen schmal 75-4 RS5 - 301104 4 x Lenkrolle mit Rad ø200 mm RS5 - 511230 4 x Holz Plattform 245 mit Luke RS5 - 304510 8 x Safe-Quick® Geländer 245 RS - 360266 2 x Diagonalstrebe 245 RS C3020 - 303727 2 x Horizontalstrebe 245 RS - 303706 4 x Roter Dreieckausleger Easy-Lock® RS5 - 513010 1 x Bordbrettssystematz Aluminium 75-245 RS5 - 305802</p>	10,20 Meter	<p>Allgemein 8.099,14 € 6.884,27 € inkl. MwSt.</p>

BESCHREIBUNG

ALTREX TX RS TOWER 51-S FAHRGERÜST | 2.45 X 0.75 | SAFE QUICK | HOLZDECK | DIN EN 1004-1

Der TX RS TOWER 51-S ist ein Fahrgerüst, worauf man bauen kann, sowohl im Innen- als auch im Außenbereich. Das System kann mit allen Komponenten der RS TOWER 5-Serie erweitert werden. Außerdem kann das Gerüst mit anderen Anwendungen wie beispielsweise einem Laufsteg oder einer Verbreiterungskonsole verbunden werden. Damit ist Ihr Gerüst nicht nur stabil und sicher, sondern auch sehr flexibel.

Mit dem TX RS TOWER 51-S kreieren Sie Ihr individuelles Gerüst. Und das bis zu einer Höhe von 10,2 m im Innen- und Außenbereich. Mit den schmalen Aufbaurahmen von 0,75 Meter und einer Belastbarkeit bis zu 250 kg pro Plattform eignet dieses Gerüst sich für die Arbeit in schmalen Räumen. Die Plattform ist in den folgenden weiteren Längen erhältlich: 1,85 oder 3,05 Meter. Rundum geschweißte rutschsicheren Sprossen und fest integrierte Sicherungsstifte machen den Rahmen außerdem sehr robust und 100%ig zuverlässig. Mit der Safe-Quick® GuardRail-Ausführung sind Sie rundherum geschützt und stehen Sie immer sicher.

Das Altrex TX RS Tower 51-S FahrGerüst | 2.45 x 0.75 | Safe Quick | HolzDeck in der Übersicht:

Plattformhöhe (m)		2.20 m	3.20 m	4.20 m	5.20 m	6.20 m	7.20 m	8.20 m
Arbeitshöhe (m)		4.20 m	5.20 m	6.20 m	7.20 m	8.20 m	9.20 m	10.20 m
Gerüsthöhe (m)		3.20 m	4.20 m	5.20 m	6.20 m	7.20 m	8.20 m	9.20 m
Bezeichnung	Artikel-Nr.							
Aufbaurahmen schmal 75-7 RS5	301107	2	4	4	6	6	8	8
Aufbaurahmen schmal 75-4 RS5	301104	2	-	2	-	2	-	2
Lenkrolle mit Rad ø200 mm RS5	511230	4	4	4	4	4	4	4
Holz Plattform 245 mit Luke RS5	304510	1	2	2	2	3	3	4
Safe-Quick® Geländer 245 RS	360266	2	4	4	4	6	6	8
Diagonalstrebe 245 RS C3020	303727	2	-	2	2	2	2	2
Horizontalstrebe 245 RS	303706	2	2	2	2	2	2	2

Plattformhöhe (m)		2.20 m	3.20 m	4.20 m	5.20 m	6.20 m	7.20 m	8.20 m
Roter Dreieckausleger Easy-Lock® RS5	513010	-	-	-	4	4	4	4
Roter Dreieckausleger Easy-Lock® RS TOWER 5 4.2m PH	513001	4	4	4	-	-	-	-
Bordbrettssystemsatz Aluminium 75-245 RS5	305802	1	1	1	1	1	1	1
Referenznummer L = 2.45		TX510033	T515007	TX510035	TX515009	TX510037	TX515011	TX510039

ZUSÄTZLICHE INFORMATIONEN

Arbeitshöhe	4,20 Meter, 5,20 Meter, 6,20 Meter, 7,20 Meter, 8,20 Meter, 9,20 Meter, 10,20 Meter
Normen	DIN EN 1004-1

