




ALU-WORX - PROTUBE F KLAPPGERÜST | STANDARD

555,00 € - 2.088,00 € inkl. MwSt.

Artikelnummer: N / A



VARIATIONEN

Bild	Artikelnummer	Beschreibung	Arbeitshöhe	Preis
	ProTUBE F90-S	ACHTUNG!!!! Das Gerüst entspricht der alten Norm Spezifikationen: • max. Arbeitshöhe (m): 2,90 • max. Standhöhe (m): 0,90 • max. Gerüsthöhe (m): 1,90 • Gewicht (kg): 37,6	2,90 Meter	555,00 € inkl. MwSt.
	ProTUBE F180-S	ACHTUNG!!!! Das Gerüst entspricht der alten Norm Spezifikationen: • max. Arbeitshöhe (m): 3,80 • max. Standhöhe (m): 1,80 • max. Gerüsthöhe (m): 2,80 • Gewicht (kg): 49,8	3,80 Meter	1.111,00 € inkl. MwSt.
	ProTUBE F360-S	ACHTUNG!!!! Das Gerüst entspricht der alten Norm Spezifikationen: • max. Arbeitshöhe (m): 5,60 • max. Standhöhe (m): 3,60 • max. Gerüsthöhe (m): 4,60 • Gewicht (kg): 87,8	5,60 Meter	1.579,00 € inkl. MwSt.

Bild

Artikelnummer

Beschreibung

Arbeitshöhe

Preis



ProTUBE F560-S

ACHTUNG!!!! Das Gerüst entspricht der alten Norm Spezifikationen:

- max. Arbeitshöhe (m): 7,60
- max. Standhöhe (m): 5,60
- max. Gerüsthöhe (m): 6,60
- Gewicht (kg): 131,2

7,60 Meter

2.088,00 € inkl. MwSt.

GALERIEBILDER



BESCHREIBUNG

ALU-WORX - PROTUBE F KLAPPGERÜST | STANDARD

Das KlappGerüst Alu-Worx ProTube F ist für den professionellen Einsatz im Innen- und Aussenbereich geeignet.

Das Basis-KlappGerüst ist in Rekordzeit aufgebaut. Basisrahmen auseinander ziehen, Plattform rein - fertig.

Aufgrund der kompakten Abmessungen lässt sich das Gerüst auch im aufgebauten Zustand locker durch Türen schieben und eignet sich somit auch perfekt für den Innen-Einsatz. Mittels Auslegern - Stabilisatoren lässt sich mit dem Gerüst eine max. Arbeitshöhe von ca. 8 Metern erreichen.

Gute Argumente für das ALU-WORX KlappGerüst:

- TÜV-geprüft
- Gerüstklasse 3 (200kg/m²) nach EN 1004
- max. Standhöhe aussen | innen: 5.60 Meter
- ø125mm | ø200mm Rollen mit Spindel - höhenverstellbar
- ø50mm dicke, rundum profilierte Sprossen
- ø50mm dicke Holme
- Plattformlänge: 185cm
- Gerüstbreite: 75cm
- werkzeugfreier Aufbau - schnell und sicher
- selbstarretierende Klauen
- keine Ballastgewichte erforderlich
- Alu-Boardbrettsatz

ALU-WORX - ProTUBE F KlappGerüst in der Übersicht:

max. Arbeitshöhe (m):	2,90	3,80	5,60	7,60
max. Standhöhe (m):	0,90	1,80	3,60	5,60
max. Gerüsthöhe (m):	1,90	2,80	4,60	6,60

max. Arbeitshöhe (m):		2,90	3,80	5,60	7,60	
Artikel	Artikelnummer EAN	ProTUBE F90	ProTUBE F180-S	ProTUBE F360-S	ProTUBE F560-S	Gewicht (kg)
Klapprahmeneinheit 6 Sprossen	PTF223M 630835544716	1	1	1	1	14,20
Aufbaurahmen 75-7 S	PTS223M 630835544075	-	-	2	4	6,60
Geländerrahmen 75-2 S	PTS110K 630835544082	-	2	2	2	2,80
Plattform mit Luke 180er	PTF183KP 630835544662	1	1	1	2	17,00
Diagonale 180er	PTF202C 630835544679	-	1	3	5	2,00
Doppelgeländer 180er	PTF182H 630835544686	-	2	2	4	4,60
Horizontale 180er	PTF182Y 630835544693	-	1	1	1	1,80
Ausleger	PT240PA 630835544044	-	-	4	4	4,20
Rolle mit Stützen 125mm	PT125TE 630835544747	4	4	4	4	1,60
Rolle mit Spindel 125mm	PT125TES 630835547656	optional	optional	optional	optional	4,50
Rolle mit Spindel 200mm	PT200TE 630835544051	optional	optional	optional	optional	5,60
Bordbrett-Satz 180er S	PTF180TM 630835544709	-	1	1	1	6,40
Rahmenverbinder-Satz	PT18C 630835544730	-	1	1	1	0,50
Gesamtgewicht (kg)		37,6	49,8	87,8	126	
Artikelnummer		ProTUBE F90	ProTUBE F180-S	ProTUBE F360-S	ProTUBE F560-S	

ZUSÄTZLICHE INFORMATIONEN

Arbeitshöhe	3,80 Meter, 2,90 Meter, 5,60 Meter, 7,60 Meter
Gerüst-Typ	Klappgerüst Zimmergerüst
Hersteller	ALU-WORX

