



EUROLINE NR. 302 ALU-SCHIEBELEITER 2-TEILIG

205,79 € - 798,77 € inkl. MwSt.

Artikelnummer: euroline-302

VARIATIONEN

Bild	Artikelnummer	Beschreibung	Anzahl Sprossen:	Preis
	3021106	Sprossenanzahl: 2x6 Länge ausgeschoben (m): 2,92 Länge eingeschoben (m): 1,80 Arbeitshöhe als Anlegeleiter (m): 3,80 Senkrechte Höhe (m): 2,80 Traversenbreite (m): keine Trennsicherung: keine Artikelnr.: 3021106	2 x 6	Allgemein 368,19 € <u>205,79 €</u> inkl. MwSt.
	3028808	Sprossenanzahl: 2x8 Länge ausgeschoben (m): 4,10 Länge eingeschoben (m): 2,40 Arbeitshöhe als Anlegeleiter (m): 4,90 Senkrechte Höhe (m): 3,85 Traversenbreite (m): 0,85 Trennsicherung: keine Artikelnr.: 3028808	2 x 8	Allgemein 545,02 € <u>283,35 €</u> inkl. MwSt.
	3028810	Sprossenanzahl: 2x10 Länge ausgeschoben (m): 4,95 Länge eingeschoben (m): 2,95 Arbeitshöhe als Anlegeleiter (m): 5,70 Senkrechte Höhe (m): 4,65 Traversenbreite (m): 0,85 Trennsicherung: keine Artikelnr.: 3028810	2 x 10	Allgemein 636,65 € <u>316,08 €</u> inkl. MwSt.







Bild	Artikelnummer	Beschreibung	Anzahl Sprossen:	Preis
	3028812	Sprossenanzahl: 2x12 Länge ausgeschoben (m): 6,05 Länge eingeschoben (m): 3,50 Arbeitshöhe als Anlegeleiter (m): 6,80 Senkrechte Höhe (m): 5,70 Traversenbreite (m): 1,00 Trennsicherung: X Artikelnr.: 3028812	2 x 12	Allgemein 765,17 € <u>347,74 €</u> inkl. MwSt.
	3028814	Sprossenanzahl: 2x14 Länge ausgeschoben (m): 7,15 Länge eingeschoben (m): 4,05 Arbeitshöhe als Anlegeleiter (m): 7,80 Senkrechte Höhe (m): 6,85 Traversenbreite (m): 1,20 Trennsicherung: X Artikelnr.: 3028814	2 x 14	Allgemein 879,41 € <u>416,96 €</u> inkl. MwSt.
	3028816	Sprossenanzahl: 2x16 Länge ausgeschoben (m): 8,30 Länge eingeschoben (m): 4,60 Arbeitshöhe als Anlegeleiter (m): 8,90 Senkrechte Höhe (m): 7,80 Traversenbreite (m): 1,20 Trennsicherung: X Artikelnr.: 3028816	2 x 16	Allgemein 1.073,38 € <u>488,38 €</u> inkl. MwSt.

Bild	Artikelnummer	Beschreibung	Anzahl Sprossen:	Preis
	3028817	Sprossenanzahl: 2x17 Länge ausgeschoben (m): 8,55 Länge eingeschoben (m): 4,90 Arbeitshöhe als Anlegeleiter (m): 9,10 Senkrechte Höhe (m): 8,00 Traversenbreite (m): 1,20 Trennsicherung: X Artikelnr.: 3028817	2 x 17	Allgemein 1.106,70 € <u>528,71 €</u> inkl. MwSt.
	3028818	Sprossenanzahl: 2x18 Länge ausgeschoben (m): 9,40 Länge eingeschoben (m): 5,20 Arbeitshöhe als Anlegeleiter (m): 9,90 Senkrechte Höhe (m): 8,85 Traversenbreite (m): 1,35 Trennsicherung: X Artikelnr.: 3028818	2 x 18	Allgemein 1.255,45 € <u>667,43 €</u> inkl. MwSt.
	3028820	Sprossenanzahl: 2x20 Länge ausgeschoben (m): 10,25 Länge eingeschoben (m): 5,75 Arbeitshöhe als Anlegeleiter (m): 10,85 Senkrechte Höhe (m): 9,65 Traversenbreite (m): 1,35 Trennsicherung: X Artikelnr.: 3028820	2 x 20	Allgemein 1.423,24 € <u>798,77 €</u> inkl. MwSt.

BESCHREIBUNG



DIN EN 131

EUROLINE NR. 302 ALU-SCHIEBELEITER 2-TEILIG

Die 2-teilige Alu-Schiebeleiter ist von 2 x 6 Sprossen bis 2 x 22 Sprossen verfügbar. Im ausgeschobenen Zustand hat die 2 x 22 Sprossen Variante eine Leiterlänge von 11,35m und lässt eine Arbeitshöhe von 12,55m erreichen. Die PREMIUM-line Leiter ist für robuste Dauereinsätze konzipiert. 10 Jahre Hersteller Garantie auf Material und Verarbeitung.

Die Vorteile der PREMIUM-line Alu-Schiebeleiter Nr. 302 in Stichpunkten zusammengefasst:

- Oberes und Unteres Leiterteil einzeln als Anlegeleiter verwendbar
- stranggepresste Sprossenprofile mit sehr ausgeprägter Profilierung für verbesserte Rutschhemmung
- Home aus stranggepressten Aluminiumprofilen mit Sicke für höchste Stabilität
- ab der Größe 2 x 12 sind Wandlaufrollen im Lieferumfang enthalten
- 32 mm tiefe Sprossen
- waagerechte Auftrittsfläche
- 280 mm Sprossenabstand

Alle Größen der euroline Nr. 302 Alu-Schiebeleiter 2-teilig auf einen Blick:

Sprossenanzahl	2x6	2x8	2x10	2x12	2x14	2x16	2x17	2x18	2x20	2x22
Länge ausgeschoben (m)	2,92	4,10	4,95	6,05	7,15	8,30	8,55	9,40	10,25	11,35
Länge eingeschoben (m)	1,80	2,40	2,95	3,50	4,05	4,60	4,90	5,20	5,75	6,30
Arbeitshöhe als Anlegeleiter (m)	3,80	4,90	5,70	6,80	7,80	8,90	9,10	9,90	10,85	11,75
Senkrechte Höhe (m)	2,80	3,85	4,65	5,70	6,85	7,80	8,00	8,85	9,65	10,70
Traversenbreite (m)		0,85	0,85	1,00	1,20	1,20	1,20	1,35	1,35	1,35
Trennsicherung				X	X	X	X	X	X	X
Artikelnr.	3021106	3028808	3028810	3028812	3028814	3028816	3028817	3028818	3028820	3028822

ZUSÄTZLICHE INFORMATIONEN

Anlegeleiter-Typ	Schiebeleiter 2-teilig
Anzahl Sprossen:	2 x 10, 2 x 12, 2 x 14, 2 x 16, 2 x 17, 2 x 18, 2 x 20, 2 x 22, 2 x 6, 2 x 8
Einsatzbereich	Handwerk & Industrie
Hersteller-Garantie	10 Jahre
Hersteller	euroline
Leiter-Typ	Schiebeleiter
Normen	DIN EN 131
Produktprüfung	DEKRA - GS geprüfte Sicherheit
Stufe oder Sprosse	Sprossen

