



**FAHRGERÜST 2700-A | ALBERT GERÜSTE |
 1.90M X 0.85M | MIT AUSLEGERN |
 SICHERHEITSAUFBAU**

828,24 € - 5.562,58 € inkl. MwSt.

Arbeitshöhe: 2,90m - 13,40m
 Länge x Breite: 1,90m x 0,85m
 Rollen: ø125mm | ø200mm höhenverstellbar
 Einsatzbereich: Handwerk - Industrie

Artikelnummer: N / A

VARIATIONEN

Bild	Artikelnummer	Beschreibung	Arbeitshöhe	Preis
	2701		2,90 Meter	828,24 € inkl. MwSt.
	2702		4,40 Meter	Allgemein 2.691,78 € <u>2.371,66 €</u> inkl. MwSt.

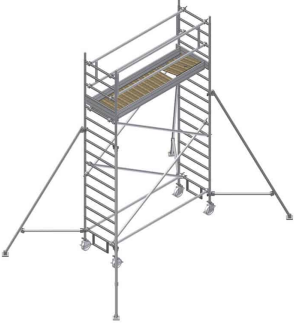



Bild	Artikelnummer	Beschreibung	Arbeitshöhe	Preis
	2703		5,40 Meter	Allgemein 2.963,10 € <u>2.568,54 €</u> inkl. MwSt.
	2704-A		6,40 Meter	Allgemein 3.615,22 € <u>3.044,88 €</u> inkl. MwSt.
	2705-A		7,40 Meter	Allgemein 4.298,28 € <u>3.542,91 €</u> inkl. MwSt.
	2706-A		8,40 Meter	Allgemein 4.538,66 € <u>3.718,10 €</u> inkl. MwSt.





Bild	Artikelnummer	Beschreibung	Arbeitshöhe	Preis
	2707-A		9,40 Meter	Allgemein 5.221,72 € <u>4.216,13 €</u> inkl. MwSt.
	2708-A		10,40 Meter	Allgemein 5.462,10 € <u>4.391,32 €</u> inkl. MwSt.
	2709-A		11,40 Meter	Allgemein 6.145,16 € <u>4.889,35 €</u> inkl. MwSt.
	2710-A	2 x Anfangs-Vertikalrahmen 0,45 x 0,85m 2 x Vertikalrahmen 1,00 x 0,85m 2 x Vertikalrahmen 1,50 x 0,85m 8 x Vertikalrahmen 2,00 x 0,85m 10 x Seitenschutz doppelt 5 x Belagbühne mit Durchstieg 10 x Diagonale 2 x Längsriegel 2 x Alu-Längsbordbrett 2 x Alu-Stirnbordbrett 4 x Fahrrolle Ø200mm, 1000kg, mit Spindel 4 x Dreiecksausleger 3,10m 1 x Montagehilfsrahmen 0,50 x 0,50m 2 x Montagelängsriegel	12,40 Meter	Allgemein 6.385,54 € <u>5.064,54 €</u> inkl. MwSt.

Bild	Artikelnummer	Beschreibung	Arbeitshöhe	Preis
	2711-A		13,40 Meter	Allgemein 7.068,60 € 5.562,58 € inkl. MwSt.

GALERIEBILDER



BESCHREIBUNG

ALBERT GERÜSTE - FAHRGERÜST 2700-A | 1.90M X 0.85M

Das FahrGerüst | ALBERT Gerüste | Typ 2700-A | Komfortausführung | 1.90m x 0.85m in der Übersicht:

Artikelnummer	Bezeichnung	2701	2702	2703	2704-A	2705-A	2706-A	2707-A	2708-A	2709-A	2710-A	2711-A	Einzelgewicht (kg)
	Arbeitshöhe (m)	2,90	4,40	5,40	6,40	7,40	8,40	9,40	10,40	11,40	12,40	13,40	
	Gerüsthöhe (m)	2,05	3,55	4,55	5,55	6,55	7,55	8,55	9,55	10,55	11,55	12,55	
	Standhöhe (m)	0,90	2,40	3,40	4,40	5,40	6,40	7,40	8,40	9,40	10,40	11,40	
5326	Anfangs-Vertikalrahmen 0,45 x 0,85m	2	2	2	2	2	2	2	2	2	2	2	3,7
5323	Vertikalrahmen 1,00 x 0,85m	2		2			2		2		2		5,5
5324	Vertikalrahmen 1,75 x 0,85m	2											9,0

Artikelnummer	Bezeichnung	2701	2702	2703	2704-A	2705-A	2706-A	2707-A	2708-A	2709-A	2710-A	2711-A	Einzelgewicht (kg)
5321	Vertikalrahmen 1,50 x 0,85m	2	2	2	2	2	2	2	2	2	2	2	7,9
5322	Vertikalrahmen 2,00 x 0,85m		2	2	4	4	6	6	8	8	10	10	10,2
2327	Seitenschutz doppelt 1,90 x 0,50m	1	2	2	4	6	6	8	8	10	10	12	4,3
2335	Belagbühne ohne Durchstieg 1,90 x 0,60m	1											14,7
2330	Belagbühne mit Durchstieg 1,90 x 0,60m	1	1	2	3	3	4	4	5	5	6	6	15,4
2337	Diagonale 2,46m	2	4	4	6	6	8	8	10	10	12	12	2,4
2340	Längsriegel 1,90m	2	2	2	2	2	2	2	2	2	2	2	2,0
2141-A-L	Alu-Längsbordbrett 1,90m	2	2	2	2	2	2	2	2	2	2	2	3,5
5041-A-ST	Alu-Stirnbordbrett 0,85m	2	2	2	2	2	2	2	2	2	2	2	1,9
51	Fahrrolle Ø 125mm, mit Rohrstützen	4											1,5
52	Fahrrolle Ø 200mm, 1000kg, mit Spindel	4	4	4	4	4	4	4	4	4	4	4	5,6
0063-1	Dreiecksausleger 3,10m	4	4	4	4	4	4	4	4	4	4	4	7,8
5475-1	Montagehilfsrahmen 0,50 x 0,50m	1	1	1	1	1	1	1	1	1	1	1	1,9
2340-1	Montagelängsriegel 1,90m	2	2	2	2	2	2	2	2	2	2	2	2,0
Gesamtgewicht (kg)		43,0	137,3	151,5	186,5	224,7	235,7	273,9	284,9	323,1	334,1	372,3	

Ballastierungstabelle - FahrGerüst | ALBERT Gerüste | Typ 2700-A | Komfortausführung | 1.90m x 0.85m

Einsatz in geschlossenen Räumen	2701	2702	2703	2704-A	2705-A	2706-A	2707-A	2708-A	2709-A	2710-A	2711-A
mittig ohne Dreiecksausleger	0	16	28	4	8	12	12	16	20	20	24
mittig ohne Ausleger mit Wandanker > H=2m	0	0	0	0	0	x	x	x	x	x	x
mittig mit 4 Dreiecksauslegern	0	0	0	0	0	0	0	0	0	0	0
Einsatz im Freien	2701	2702	2703	2704-A	2705-A	2706-A	2707-A	2708-A	2709-A	2710-A	2711-A
mittig ohne Dreiecksausleger	0	20	x	12	16	24	x	x	x	x	x
mittig ohne Ausleger mit Wandanker > H=2m	0	0	x	x	x	x	x	x	x	x	x
mittig mit 4 Dreiecksauslegern	0	0	0	0	0	8	12	20	x	x	x

ZUSÄTZLICHE INFORMATIONEN

Arbeitshöhe	2,90 Meter, 4,40 Meter, 5,40 Meter, 6,40 Meter, 7,40 Meter, 8,40 Meter, 9,40 Meter, 10,40 Meter, 11,40 Meter, 12,40 Meter, 13,40 Meter
Breite (m)	0.85
Einsatzbereich	Handwerk & Industrie
Gerüst-Aufbau	Sicherheitsaufbau - inkl. Montagehilfe
Gerüst-Typ	Rollgerüst mit Auslegern
Gerüstbelag	HOLZ - Standard
Gerüstklasse	3 - max. Belastung = 2,0 kN/m ² (200kg/m ²)
Hersteller	ALBERT GERÜSTE
Länge (m)	1.90
Normen	DIN EN 1004-1
Plattform-Breite	einfache Breite
Plattform-Länge (m)	+ / - 2.00 Meter
Produktprüfung	DEKRA - GS geprüfte Sicherheit
Wandstärke	3,0mm

