



**FAHRGERÜST 5500-A | ALBERT GERÜSTE |
3.00M X 0.85M | MIT AUSLEGERN |
SICHERHEITSAUFBAU**

1.083,86 € - 6.571,40 € inkl. MwSt.

Arbeitshöhe: 2,90m - 13,40m
Länge: 3,00m
Breite: 0,85m
Rollen: ø125mm | ø200mm höhenverstellbar
Gerüstklasse: 3
Einsatzbereich: Handwerk - Industrie

Artikelnummer: N / A

VARIATIONEN

Bild	Artikelnummer	Beschreibung	Arbeitshöhe	Preis
	5501		2,90 Meter	Allgemein 1.314,95 € <u>1.083,86 €</u> inkl. MwSt.
	5502		4,40 Meter	Allgemein 2.797,69 € <u>2.416,12 €</u> inkl. MwSt.

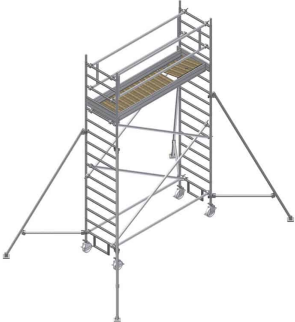



Bild	Artikelnummer	Beschreibung	Arbeitshöhe	Preis
	5503-A		5,40 Meter	Allgemein 3.853,22 € <u>3.364,63 €</u> inkl. MwSt.
	5504-A		6,40 Meter	Allgemein 4.093,60 € <u>3.539,82 €</u> inkl. MwSt.
	5505-A		7,40 Meter	Allgemein 4.956,35 € <u>4.166,32 €</u> inkl. MwSt.
	5506-A		8,40 Meter	Allgemein 5.196,73 € <u>4.341,51 €</u> inkl. MwSt.




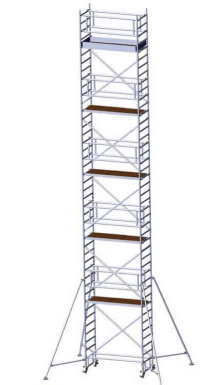
Bild	Artikelnummer	Beschreibung	Arbeitshöhe	Preis
	5507-A		9,40 Meter	Allgemein 6.059,48 € <u>4.968,02 €</u> inkl. MwSt.
	5508-A		10,40 Meter	Allgemein 6.299,86 € <u>5.143,20 €</u> inkl. MwSt.
	5509-A		11,40 Meter	Allgemein 7.162,61 € <u>5.769,71 €</u> inkl. MwSt.
	5510-A	2 x Anfangs-Vertikalrahmen 0,45 x 0,85m 2 x Vertikalrahmen 1,00 x 0,85m 2 x Vertikalrahmen 1,50 x 0,85m 8 x Vertikalrahmen 2,00 x 0,85m 10 x Seitenschutz doppelt 5 x Belagbühne mit Durchstieg 10 x Diagonale 2 x Längsriegel 2 x Alu- Längsbordbrett 2 x Alu- Stirnbordbrett 4 x Fahrrolle Ø200mm, 1000kg, mit Spindel 4 x Dreiecksausleger 3,10m 1 x Montagehilfsrahmen 0,50 x 0,50m 2 x Montagelängsriegel	12,40 Meter	Allgemein 7.402,99 € <u>5.944,90 €</u> inkl. MwSt.

Bild	Artikelnummer	Beschreibung	Arbeitshöhe	Preis
	5511-A		13,40 Meter	Allgemein 8.265,74 € <u>6.571,40 €</u> inkl. MwSt.

GALERIEBILDER



BESCHREIBUNG

ALBERT GERÜSTE - FAHRGERÜST 5500-A | 3.00M X 0.85M

Das FahrGerüst | ALBERT Gerüste | Typ 5500-A | Komfortausführung | 3.00m x 0.85m in der Übersicht:

Artikelnummer	Bezeichnung	5501	5502	5503	5504	5505	5506	5507	5508	5509	5510	5511	Einzel- gewicht (kg)
Arbeitshöhe (m)		2,90	4,40	5,40	6,40	7,40	8,40	9,40	10,40	11,40	12,40	13,40	
Gerüsthöhe (m)		2,05	3,55	4,55	5,55	6,55	7,55	8,55	9,55	10,55	11,55	12,55	
Standhöhe (m)		0,90	2,40	3,40	4,40	5,40	6,40	7,40	8,40	9,40	10,40	11,40	
5326	Anfangs-Vertikalrahmen 0,45 x 0,85m	2	2	2	2	2	2	2	2	2	2	2	3,7
5323	Vertikalrahmen 1,00 x 0,85m	2		2		2		2		2			5,5
5321	Vertikalrahmen 1,50 x 0,85m	2	2	2	2	2	2	2	2	2	2	2	7,9
5324	Vertikalrahmen 1,75 x 0,85m	2											9,0

Artikelnummer	Bezeichnung	5501	5502	5503	5504	5505	5506	5507	5508	5509	5510	5511	Einzel- gewicht (kg)
5322	Vertikalrahmen 2,00 x 0,85m			2	2	4	4	6	6	8	8	10	10,2
5327	Seitenschutz doppelt 3,00 x 0,50m	1	2	2	2	4	4	4	4	6	6	6	6,4
5335	Belagbühne ohne Durchstieg 3,00 x 0,60m	1											22,9
5330	Belagbühne mit Durchstieg 3,00 x 0,60m		1	1	1	2	2	2	2	3	3	3	23,5
5337	Diagonale 3,43m		2	4	4	6	6	8	8	10	10	12	3,2
5340	Längsriegel 3,00m		2	2	2	2	2	2	2	2	2	2	2,9
5341-A-L	Alu-Längsbordbrett 3,00m		2	2	2	2	2	2	2	2	2	2	5,7
5041-A-ST	Alu-Stirnbordbrett 0,85m		2	2	2	2	2	2	2	2	2	2	1,9
51	Fahrrolle Ø 125mm, mit Rohrstützen	4											1,5
52	Fahrrolle Ø 200mm, 1000kg, mitSpindel		4	4	4	4	4	4	4	4	4	4	5,6
0063-1	Dreiecksausleger 3,10m		4	4	4	4	4	4	4	4	4	4	7,8
Gesamtgewicht (kg)		53,3	151,5	167,3	178,3	230,4	241,4	257,2	268,2	320,3	331,3	347,1	

Ballastierungstabelle - FahrGerüst | ALBERT Gerüste | Typ 5500-A | Komfortausführung | 3.00m x 0.85m

Einsatz in geschlossenen Räumen	5501	5502	5503	5504	5505	5506	5507	5508	5509	5510	5511
mittig ohne Dreiecksausleger	0	16	24	36	x	x	x	x	x	x	x
mittig ohne Ausleger mit Wandanker >H=2m	0	0	0	0	x	x	x	x	x	x	x
mittig mit 4 Dreiecksauslegern	0	0	0	0	0	0	0	0	0	0	0
Einsatz im Freien	5501	5502	5503	5504	5505	5506	5507	5508	5509	5510	5511
mittig ohne Dreiecksausleger	0	24	x	x	x	x	x	x	x	x	x
mittig ohne Ausleger mit Wandanker >H=2m	0	0	x	x	x	x	x	x	x	x	x
mittig mit 4 Dreiecksauslegern	0	0	0	0	4	12	x	x	x	x	x

x = nichtzulässig
 0 = kein Ballasterforderlich

ZUSÄTZLICHE INFORMATIONEN

Arbeitshöhe	2,90 Meter, 4,40 Meter, 5,40 Meter, 6,40 Meter, 7,40 Meter, 8,40 Meter, 9,40 Meter, 10,40 Meter, 11,40 Meter, 12,40 Meter, 13,40 Meter
Breite (m)	0.85
Einsatzbereich	Handwerk & Industrie
Gerüst-Aufbau	Sicherheitsaufbau – inkl. Montagehilfe
Gerüst-Typ	Rollgerüst mit Auslegern
Gerüstbelag	HOLZ – Standard
Gerüstklasse	3 – max. Belastung = 2,0 kN/m ² (200kg/m ²)
Hersteller	ALBERT GERÜSTE
Länge (m)	3.00
Material	Aluminium
Normen	DIN EN 1004-1 (NEU)
Plattform-Breite	einfache Breite
Plattform-Länge (m)	+ / – 3.00 Meter
Produktprüfung	DEKRA – GS geprüfte Sicherheit
Wandstärke	3,0mm

