



**FAHRGERÜST | ALBERT GERÜSTE | TYP
2300-A | KOMFORTAUSFÜHRUNG | 1.90M X
0.85M**

1.132,00 € - 5.659,35 € inkl. MwSt.

Arbeitshöhe: 2,90m - 13,85m
Länge x Breite: 1.90m x 0.85m
Rollen: ø125mm | ø200mm höhenverstellbar
Einsatzbereich: Handwerk - Industrie

Artikelnummer: N / A

VARIATIONEN



Bild	Artikelnummer	Beschreibung	Arbeitshöhe	Preis
	2301-A	max. Arbeitshöhe (m): 2,90 max. Gerüsthöhe (m): 2,05 max. Standhöhe (m): 0,90 Gesamtgewicht (kg): 43,0 Im Lieferumfang enthalten: 2 x Vertikalrahmen 1,75 x 0,85 m 1 x Seitenschutz doppelt 1,90 x 0,50 m 1 x Belagbühne ohne Durchstieg 1,90 x 0,60 m 4 x Fahrrolle Ø 125 mm, mit Rohrstützen	2,90 Meter	1.132,00 € inkl. MwSt.
	2302-A	max. Arbeitshöhe (m): 3,85 max. Gerüsthöhe (m): 3,00 max. Standhöhe (m): 1,85 Gesamtgewicht (kg): 106,7 Im Lieferumfang enthalten: 2 x Vertikalrahmen 2,00 x 0,85 m 2 x Seitenschutz doppelt 1,90 x 0,50 m 1 x Belagbühne ohne Durchstieg 1,90 x 0,60 m 1 x Belagbühne mit Durchstieg 1,90 x 0,60 m 2 x Diagonale 2,46 m 2 x Alu-Längsbordbrett 1,90 m 2 x Alu-Stirnbordbrett 0,85 m 2 x Alu- Rahmenfahrbalken 2,00 m 4 x Fahrrolle Ø 200 mm, 1000 kg, mit Spindel	3,85 Meter	Allgemein 1.995,63 € 1.815,00 € inkl. MwSt.





Bild	Artikelnummer	Beschreibung	Arbeitshöhe	Preis
	2303-A	<p>max. Arbeitshöhe (m): 4,85 max. Gerüsthöhe (m): 4,00 max. Standhöhe (m): 2,85 Gesamtgewicht (kg): 132,0 Im Lieferumfang enthalten: 2 x Vertikalrahmen 1,00 x 0,85 m 2 x Vertikalrahmen 2,00 x 0,85 m 2 x Seitenschutz doppelt 1,90 x 0,50 m 1 x Belagbühne ohne Durchstieg 1,90 x 0,60 m 1 x Belagbühne mit Durchstieg 1,90 x 0,60 m 2 x Diagonale 2,46 m 2 x Alu-Längsbordbrett 1,90 m 2 x Alu-Stirnbordbrett 0,85 m 2 x Alu-Rahmenfahrbalken 2,00 m 4 x Fahrrolle Ø 200 mm, 1000 kg, mit Spindel 1 x Ballasträger 1,90 m</p>	4,85 Meter	<p>Allgemein 2.491,86 € <u>2.345,80 €</u> inkl. MwSt.</p>
	2304-A	<p>max. Arbeitshöhe (m): 5,85 max. Gerüsthöhe (m): 5,00 max. Standhöhe (m): 3,85 Gesamtgewicht (kg): 176,1 Im Lieferumfang enthalten: 4 x Vertikalrahmen 2,00 x 0,85 m 4 x Seitenschutz doppelt 1,90 x 0,50 m 1 x Belagbühne ohne Durchstieg 1,90 x 0,60 m 2 x Belagbühne mit Durchstieg 1,90 x 0,60 m 4 x Diagonale 2,46 m 2 x Alu-Längsbordbrett 1,90 m 2 x Alu-Stirnbordbrett 0,85 m 2 x Alu-Rahmenfahrbalken 2,00 m 4 x Fahrrolle Ø 200 mm, 1000 kg, mit Spindel 1 x Ballasträger 1,90 m 1 x Montagehilfsrahmen 0,50 x 0,50 m 2 x Montagelängsriegel 1,90</p>	5,85 Meter	<p>Allgemein 3.341,52 € <u>2.843,83 €</u> inkl. MwSt.</p>
	2305-A	<p>max. Arbeitshöhe (m): 6,60 max. Gerüsthöhe (m): 5,75 max. Standhöhe (m): 4,60 Gesamtgewicht (kg): 188,2 Im Lieferumfang enthalten: 2 x Vertikalrahmen 1,00 x 0,85 m 2 x Vertikalrahmen 1,75 x 0,85 m 2 x Vertikalrahmen 2,00 x 0,85 m 4 x Seitenschutz doppelt 1,90 x 0,50 m 1 x Belagbühne ohne Durchstieg 1,90 x 0,60 m 2 x Belagbühne mit Durchstieg 1,90 x 0,60 m 4 x Diagonale 2,46 m 2 x Alu-Längsbordbrett 1,90 m 2 x Alu-Stirnbordbrett 0,85 m 2 x Alu-Rahmenfahrbalken 2,00 m 4 x Fahrrolle Ø 200 mm, 1000 kg, mit Spindel 2 x Ballasträger 1,90 m 1 x Montagehilfsrahmen 0,50 x 0,50 m 2 x Montagelängsriegel 1,90</p>	6,60 Meter	<p>Allgemein 3.604,51 € <u>3.034,87 €</u> inkl. MwSt.</p>
	2306-A	<p>max. Arbeitshöhe (m): 7,85 max. Gerüsthöhe (m): 7,00 max. Standhöhe (m): 5,85 Gesamtgewicht (kg): 233,8 Im Lieferumfang enthalten: 6 x Vertikalrahmen 2,00 x 0,85 m 6 x Seitenschutz doppelt 1,90 x 0,50 m 1 x Belagbühne ohne Durchstieg 1,90 x 0,60 m 3 x Belagbühne mit Durchstieg 1,90 x 0,60 m 6 x Diagonale 2,46 m 2 x Alu-Längsbordbrett 1,90 m 2 x Alu-Stirnbordbrett 0,85 m 2 x Alu-Rahmenfahrbalken 2,00 m 4 x Fahrrolle Ø 200 mm, 1000 kg, mit Spindel 2 x Stützstrebe 2 x Ballasträger 1,90 m 1 x Montagehilfsrahmen 0,50 x 0,50 m 2 x Montagelängsriegel 1,90</p>	7,85 Meter	<p>Allgemein 4.432,75 € <u>3.639,68 €</u> inkl. MwSt.</p>





Bild	Artikelnummer	Beschreibung	Arbeitshöhe	Preis
	2307-A	<p>max. Arbeitshöhe (m): 8,85 max. Gerüsthöhe (m): 8,00 max. Standhöhe (m): 6,85 Gesamtgewicht (kg): 244,8 Im Lieferumfang enthalten: 2 x Vertikalrahmen 1,00 x 0,85 m 6 x Vertikalrahmen 2,00 x 0,85 m 6 x Seitenschutz doppelt 1,90 x 0,50 m 1 x Belagbühne ohne Durchstieg 1,90 x 0,60 m 3 x Belagbühne mit Durchstieg 1,90 x 0,60 m 6 x Diagonale 2,46 m 2 x Alu-Längsbordbrett 1,90 m 2 x Alu-Stirnbordbrett 0,85 m 2 x Alu-Rahmenfahrbalken 2,00 m 4 x Fahrrolle Ø 200 mm, 1000 kg, mit Spindel 2 x Stützstrebe 2 x Ballasträger 1,90 m 1 x Montagehilfsrahmen 0,50 x 0,50 m 2 x Montagelängsriegel 1,90</p>	8,85 Meter	<p>Allgemein 4.673,13 € <u>3.783,17 €</u> inkl. MwSt.</p>
	2308-A	<p>max. Arbeitshöhe (m): 9,85 max. Gerüsthöhe (m): 9,00 max. Standhöhe (m): 7,85 Gesamtgewicht (kg): 283,0 Im Lieferumfang enthalten: 8 x Vertikalrahmen 2,00 x 0,85 m 8 x Seitenschutz doppelt 1,90 x 0,50 m 1 x Belagbühne ohne Durchstieg 1,90 x 0,60 m 4 x Belagbühne mit Durchstieg 1,90 x 0,60 m 8 x Diagonale 2,46 m 2 x Alu-Längsbordbrett 1,90 m 2 x Alu-Stirnbordbrett 0,85 m 2 x Alu-Rahmenfahrbalken 2,00 m 4 x Fahrrolle Ø 200 mm, 1000 kg, mit Spindel 2 x Stützstrebe 2 x Ballasträger 1,90 m 1 x Montagehilfsrahmen 0,50 x 0,50 m 2 x Montagelängsriegel 1,90</p>	9,85 Meter	<p>Allgemein 5.356,19 € <u>4.312,90 €</u> inkl. MwSt.</p>
	2309-A	<p>max. Arbeitshöhe (m): 10,60 max. Gerüsthöhe (m): 9,75 max. Standhöhe (m): 8,60 Gesamtgewicht (kg): 291,6 Im Lieferumfang enthalten: 2 x Vertikalrahmen 1,00 x 0,85 m 2 x Vertikalrahmen 1,75 x 0,85 m 6 x Vertikalrahmen 2,00 x 0,85 m 8 x Seitenschutz doppelt 1,90 x 0,50 m 1 x Belagbühne ohne Durchstieg 1,90 x 0,60 m 4 x Belagbühne mit Durchstieg 1,90 x 0,60 m 8 x Diagonale 2,46 m 2 x Alu-Längsbordbrett 1,90 m 2 x Alu-Stirnbordbrett 0,85 m 2 x Alu-Rahmenfahrbalken 2,00 m 4 x Fahrrolle Ø 200 mm, 1000 kg, mit Spindel 2 x Stützstrebe 2 x Ballasträger 1,90 m 1 x Montagehilfsrahmen 0,50 x 0,50 m 2 x Montagelängsriegel 1,90</p>	10,60 Meter	<p>Allgemein 5.553,73 € <u>4.456,39 €</u> inkl. MwSt.</p>
	2310-A	<p>max. Arbeitshöhe (m): 11,85 max. Gerüsthöhe (m): 11,00 max. Standhöhe (m): 9,85 Gesamtgewicht (kg): 332,2 Im Lieferumfang enthalten: 10 x Vertikalrahmen 2,00 x 0,85 m 10 x Seitenschutz doppelt 1,90 x 0,50 m 1 x Belagbühne ohne Durchstieg 1,90 x 0,60 m 5 x Belagbühne mit Durchstieg 1,90 x 0,60 m 10 x Diagonale 2,46 m 2 x Alu-Längsbordbrett 1,90 m 2 x Alu-Stirnbordbrett 0,85 m 2 x Alu-Rahmenfahrbalken 2,00 m 4 x Fahrrolle Ø 200 mm, 1000 kg, mit Spindel 2 x Stützstrebe 2 x Ballasträger 1,90 m 1 x Montagehilfsrahmen 0,50 x 0,50 m 2 x Montagelängsriegel 1,90</p>	11,85 Meter	<p>Allgemein 6.279,63 € <u>4.986,12 €</u> inkl. MwSt.</p>

Bild	Artikelnummer	Beschreibung	Arbeitshöhe	Preis
	2311-A	<p>max. Arbeitshöhe (m): 12,85 max. Gerüsthöhe (m): 12,00 max. Standhöhe (m): 10,85 Gesamtgewicht (kg): 343,2 Im Lieferumfang enthalten: 2 x Vertikalrahmen 1,00 x 0,85 m 10 x Vertikalrahmen 2,00 x 0,85 m 10 x Seitenschutz doppelt 1,90 x 0,50 m 1 x Belagbühne ohne Durchstieg 1,90 x 0,60 m 5 x Belagbühne mit Durchstieg 1,90 x 0,60 m 10 x Diagonale 2,46 m 2 x Alu-Längsbordbrett 1,90 m 2 x Alu-Stirnbordbrett 0,85 m 2 x Alu-Rahmenfahrbalken 2,00 m 4 x Fahrrolle Ø 200 mm, 1000 kg, mit Spindel 2 x Stützstrebe 2 x Ballasträger 1,90 m 1 x Montagehilfsrahmen 0,50 x 0,50 m 2 x Montagelängsriegel 1,90</p>	12,85 Meter	<p>Allgemein 6.520,01 € <u>5.129,61 €</u> inkl. MwSt.</p>
	2312-A	<p>max. Arbeitshöhe (m): 13,85 max. Gerüsthöhe (m): 13,00 max. Standhöhe (m): 11,85 Gesamtgewicht (kg): 381,4 Im Lieferumfang enthalten: 12 x Vertikalrahmen 2,00 x 0,85 m 12 x Seitenschutz doppelt 1,90 x 0,50 m 1 x Belagbühne ohne Durchstieg 1,90 x 0,60 m 6 x Belagbühne mit Durchstieg 1,90 x 0,60 m 12 x Diagonale 2,46 m 2 x Alu-Längsbordbrett 1,90 m 2 x Alu-Stirnbordbrett 0,85 m 2 x Alu-Rahmenfahrbalken 2,00 m 4 x Fahrrolle Ø 200 mm, 1000 kg, mit Spindel 2 x Stützstrebe 2 x Ballasträger 1,90 m 1 x Montagehilfsrahmen 0,50 x 0,50 m 2 x Montagelängsriegel 1,90</p>	13,85 Meter	<p>Allgemein 7.203,07 € <u>5.659,35 €</u> inkl. MwSt.</p>

GALERIEBILDER



BESCHREIBUNG

FahrGerüst | ALBERT Gerüste | Typ 2300-A | Komfortausführung | 1.90m x 0.85m

Das FahrGerüst | ALBERT Gerüste | Typ 2300-A | Komfortausführung | 1.90m x 0.85m in der Übersicht:

Artikelnummer	Bezeichnung	2301-A-AG	2302-A-AG	2303-A-AG	2304-A-AG	2305-A-AG	2306-A-AG	2307-A-AG	2308-A-AG	2309-A-AG	2310-A-AG	2311-A-AG	2312-A-AG	Einzelgewicht (kg)
Arbeitshöhe (m)		2,90	3,85	4,85	5,85	6,60	7,85	8,85	9,85	10,60	11,85	12,85	13,85	
Gerüsthöhe (m)		2,05	3,00	4,00	5,00	5,75	7,00	8,00	9,00	9,75	11,00	12,00	13,00	
Standhöhe (m)		0,90	1,85	2,85	3,85	4,60	5,85	6,85	7,85	8,60	9,85	10,85	11,85	
5323	Vertikalrahmen 1,00 x 0,85 m			2		2		2		2		2		5,5
5324	Vertikalrahmen 1,75 x 0,85 m					2				2				9,0
5322	Vertikalrahmen 2,00 x 0,85 m		2	2	4	2	6	6	8	6	10	10	12	10,2
2327	Seitenschutz doppelt 1,90 x 0,50 m	1	2	2	4	4	6	6	8	8	10	10	12	4,3
2335	Belagbühne ohne Durchstieg 1,90 x 0,60 m	1		1	1	1	1	1	1	1	1	1	1	14,7
2330	Belagbühne mit Durchstieg 1,90 x 0,60 m	1	1	1	2	2	3	3	4	4	5	5	6	15,4
2337	Diagonale 2,46 m	2	2	2	4	4	6	6	8	8	10	10	12	2,4
2141-A-L	Alu-Längsbordbrett 1,90 m	2	2	2	2	2	2	2	2	2	2	2	2	3,5
5041-A-ST	Alu-Stirnbordbrett 0,85 m	2	2	2	2	2	2	2	2	2	2	2	2	1,9
5356	Alu-Rahmenfahrbalken 2,00 m	2	2	2	2	2	2	2	2	2	2	2	2	10,2
51	Fahrrolle Ø 125 mm, mit Rohrstützen	4												1,5
52	Fahrrolle Ø 200 mm, 1000 kg, mit Spindel	4	4	4	4	4	4	4	4	4	4	4	4	5,6
71	Stützstrebe					2	2	2	2	2	2	2	2	2,5
2375	Ballasträger 1,90 m			1	1	2	2	2	2	2	2	2	2	3,5
5475-1	Montagehilfsrahmen 0,50 x 0,50 m				1	1	1	1	1	1	1	1	1	1,9
2340-1	Montagelängsriegel 1,90 m				2	2	2	2	2	2	2	2	2	2,0
Gesamtgewicht (kg)		43,0	106,7	132,0	176,1	188,2	233,8	244,8	283,0	291,6	332,2	343,2	381,4	

Ballastierungstabelle - FahrGerüst | ALBERT Gerüste | Typ 2300-A | Komfortausführung | 1.90m x 0.85m

Einsatz in geschlossenen Räumen	2301-A-AG	2302-A-AG	2303-A-AG	2304-A-AG	2305-A-AG	2306-A-AG	2307-A-AG	2308-A-AG	2309-A-AG	2310-A-AG	2311-A-AG	2312-A-AG
mittig ohne Fahrbalken	0	8	16	28	36	40	x	x	x	x	x	x
mittig ohne Fahrbalken mit 2 Wandankern	0	0	0	0	0	0	x	x	x	x	x	x
mittig mit Fahrbalken	0	0	0	4	4	8	12	12	16	20	20	24
mittig mit Fahrbalken und 4 Auslegern	0	0	0	0	0	0	0	0	0	0	0	0
seitlich mit Fahrbalken ohne Ausleger	0	0	2	4	8	12	14	16	20	22	x	x
seitlich mit Fahrbalken und Wandanker	0	0	0	0	0	0	0	0	0	0	x	x
seitlich mit Fahrbalken und Wandabstützung	0	0	0	x	x	x	x	x	x	x	x	x
seitlich mit Fahrbalken und 2 Auslegern	0	0	0	0	4	4	8	12	12	16	20	20
Einsatz im Freien	2301-A-AG	2302-A-AG	2303-A-AG	2304-A-AG	2305-A-AG	2306-A-AG	2307-A-AG	2308-A-AG	2309-A-AG	2310-A-AG	2311-A-AG	2312-A-AG
mittig ohne Fahrbalken	0	8	20	x	x	x	x	x	x	x	x	x
mittig ohne Fahrbalken mit 2 Wandankern	0	0	0	x	x	x	x	x	x	x	x	x
mittig mit Fahrbalken	0	0	0	4	12	16	24	x	x	x	x	x
mittig mit Fahrbalken und 4 Auslegern	0	0	0	0	0	0	8	12	20	x	x	x
seitlich mit Fahrbalken ohne Ausleger	0	0	2	8	14	20	x	x	x	x	x	x
seitlich mit Fahrbalken und Wandanker	0	0	0	0	0	0	x	x	x	x	x	x
seitlich mit Fahrbalken und Wandabstützung	0	0	0	x	x	x	x	x	x	x	x	x
seitlich mit Fahrbalken und 2 Auslegern	0	0	0	4	8	16	24	x	x	x	x	x

x = nicht zulässig
 0 = kein Ballast erforderlich

Wandanker sind
alle 4 m
erforderlich
(2 Abstandhalter,
2
Normalkupplungen,
2 Ringschrauben,
2 Dübel)

ZUSÄTZLICHE INFORMATIONEN

Arbeitshöhe	10,60 Meter, 11,85 Meter, 12,85 Meter, 13,85 Meter, 2,90 Meter, 3,85 Meter, 4,85 Meter, 5,85 Meter, 6,60 Meter, 7,85 Meter, 8,85 Meter, 9,85 Meter
Breite (m)	0.85
Einsatzbereich	Handwerk & Industrie
Gerüst-Aufbau	Sicherheitsaufbau - inkl. Montagehilfe
Gerüst-Typ	Rollgerüst mit Fahrbalken - Traverse
Gerüstbelag	HOLZ - Standard
Gerüstklasse	3 - max. Belastung = 2,0 kN/m ² (200kg/m ²)
Hersteller	ALBERT GERÜSTE
Länge (m)	1.90
Material	Aluminium
Normen	DIN EN 1004-1
Plattform-Breite	einfache Breite
Plattform-Länge (m)	+ / - 2.00 Meter
Produktprüfung	DEKRA - GS geprüfte Sicherheit
Wandstärke	3,0mm

