



FAHRGERÜST | ALBERT GERÜSTE | TYP 6600 | 2.50M X 1.50M

1.314,38 € - 7.511,01 € inkl. MwSt.

Arbeitshöhe: 2,90m - 13,85m
 Länge: 2.50m
 Breite: 1.50m
 Rollen: ø125mm | ø200mm höhenverstellbar
 Gerüstklasse: 3
 Einsatzbereich: Handwerk - Industrie

Artikelnummer: N / A

VARIATIONEN


Bild	Artikelnummer	Beschreibung	Arbeitshöhe	Preis
	AG-6601	max. Arbeitshöhe (m): 3,15 max. Gerüsthöhe (m): 2,30 max. Standhöhe (m): 1,15 Gesamtgewicht (kg) 83,1 Im Lieferumfang enthalten: 2 x Vertikalrahmen 2,00x1,50m 1 x Seitenschutz doppelt 2,50x0,50m 2 x Belagbühne ohne Durchstieg 2,50x0,60m 1 x Diagonale 2,93m 4 x Fahrrolle Ø125mm, mit Rohrstützen	3,15 Meter	1.314,38 € inkl. MwSt.


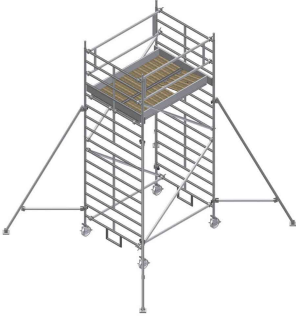
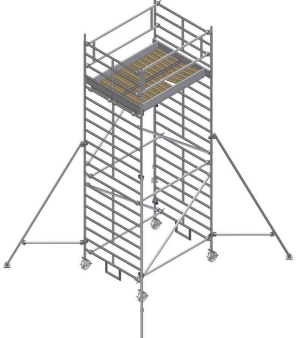
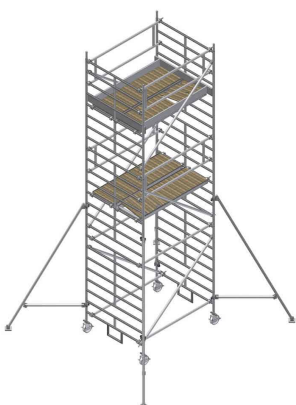
Bild	Artikelnummer	Beschreibung	Arbeitshöhe	Preis
	AG-6602	max. Arbeitshöhe (m): 4,40 max. Gerüsthöhe (m): 3,55 max. Standhöhe (m): 2,40 Gesamtgewicht (kg) 147,8 Im Lieferumfang enthalten: 2 x Anfangs-Vertikalrahmen 0,45x1,50m 2 x Vertikalrahmen 1,00x1,50m 2 x Vertikalrahmen 1,50x1,50m 2 x Vertikalrahmen 2,00x1,50m 2 x Seitenschutz doppelt 2,50x0,50m 1 x Belagbühne ohne Durchstieg 2,50x0,60m 1 x Belagbühne mit Durchstieg 2,50x0,60m 2 x Diagonale 2,93m 2 x Längsriegel 2,50m 2 x Alu-Längsbordbrett 2,50m 2 x Alu-Stirnbordbrett 1,50m 4 x Fahrrolle Ø200mm, 1000kg, mit Spindel	4,40 Meter	2.441,45 € inkl. MwSt.
	AG-6603	max. Arbeitshöhe (m): 5,40 max. Gerüsthöhe (m): 4,55 max. Standhöhe (m): 3,40 Gesamtgewicht (kg) 199,8 Im Lieferumfang enthalten: 2 x Anfangs-Vertikalrahmen 0,45x1,50m 2 x Vertikalrahmen 1,50x1,50m 2 x Seitenschutz doppelt 2,50x0,50m 1 x Belagbühne ohne Durchstieg 2,50x0,60m 1 x Belagbühne mit Durchstieg 2,50x0,60m 4 x Diagonale 2,93m 2 x Längsriegel 2,50m 2 x Alu-Längsbordbrett 2,50m 2 x Alu-Stirnbordbrett 1,50m 4 x Fahrrolle Ø200mm, 1000kg, mit Spindel 4 x Dreiecksausleger 3,10m	5,40 Meter	3.329,47 € inkl. MwSt.
	AG-6604	max. Arbeitshöhe (m): 6,40 max. Gerüsthöhe (m): 5,55 max. Standhöhe (m): 4,40 Gesamtgewicht (kg) 220,8 Im Lieferumfang enthalten: 2 x Anfangs-Vertikalrahmen 0,45x1,50m 2 x Vertikalrahmen 1,00x1,50m 2 x Vertikalrahmen 1,50x1,50m 2 x Vertikalrahmen 2,00x1,50m 2 x Seitenschutz doppelt 2,50x0,50m 1 x Belagbühne ohne Durchstieg 2,50x0,60m 1 x Belagbühne mit Durchstieg 2,50x0,60m 4 x Diagonale 2,93m 4 x Längsriegel 2,50m 2 x Alu-Längsbordbrett 2,50m 2 x Alu-Stirnbordbrett 1,50m 4 x Fahrrolle Ø 200mm, 1000kg, mit Spindel 4 x Dreiecksausleger 3,10m	6,40 Meter	3.725,55 € inkl. MwSt.
	AG-6605	max. Arbeitshöhe (m): 7,40 max. Gerüsthöhe (m): 6,55 max. Standhöhe (m): 5,40 Gesamtgewicht (kg) 290,6 Im Lieferumfang enthalten: 2 x Anfangs-Vertikalrahmen 0,45x1,50m 2 x Vertikalrahmen 1,50x1,50m 4 x Vertikalrahmen 2,00x1,50m 4 x Seitenschutz doppelt 2,50x0,50m 2 x Belagbühne ohne Durchstieg 2,50x0,60m 2 x Belagbühne mit Durchstieg 2,50x0,60m 6 x Diagonale 2,93m 4 x Längsriegel 2,50m 2 x Alu-Längsbordbrett 2,50m 2 x Alu-Stirnbordbrett 1,50m 4 x Fahrrolle Ø200mm, 1000kg, mit Spindel 4 x Dreiecksausleger 3,10m	7,40 Meter	4.736,56 € inkl. MwSt.

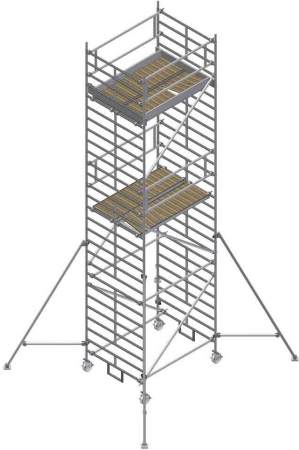
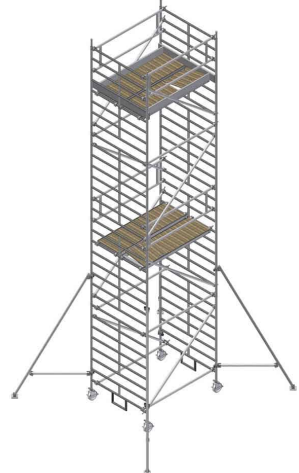
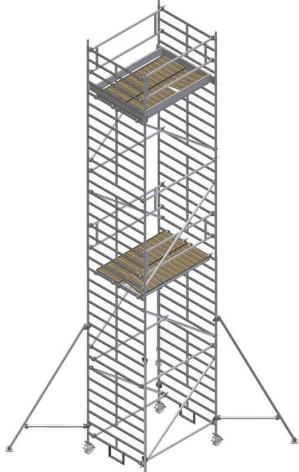
Bild	Artikelnummer	Beschreibung	Arbeitshöhe	Preis
	AG-6606	<p>max. Arbeitshöhe (m): 8,40 max. Gerüsthöhe (m): 7,55 max. Standhöhe (m): 6,40 Gesamtgewicht (kg) 317,2 Im Lieferumfang enthalten: 2 x Anfangs-Vertikalrahmen 0,45x1,50m 2 x Vertikalrahmen 1,00x1,50m 2 x Vertikalrahmen 1,50x1,50m 4 x Vertikalrahmen 2,00x1,50m 4 x Seitenschutz doppelt 2,50x0,50m 2 x Belagbühne ohne Durchstieg 2,50x0,60m 2 x Belagbühne mit Durchstieg 2,50x0,60m 6 x Diagonale 2,93m 6 x Längsriegel 2,50m 2 x Alu-Längsbordbrett 2,50m 2 x Alu-Stirnbordbrett 1,50m 4 x Fahrrolle Ø200mm, 1000kg, mit Spindel 4 x Dreiecksausleger 3,10m</p>	8,40 Meter	5.228,50 € inkl. MwSt.
	AG-6607	<p>max. Arbeitshöhe (m): 9,40 max. Gerüsthöhe (m): 8,55 max. Standhöhe (m): 7,40 Gesamtgewicht (kg) 332,4 Im Lieferumfang enthalten: 2 x Anfangs-Vertikalrahmen 0,45x1,50m 2 x Vertikalrahmen 1,50x1,50m 6 x Vertikalrahmen 2,00x1,50m 4 x Seitenschutz doppelt 2,50x0,50m 2 x Belagbühne ohne Durchstieg 2,50x0,60m 2 x Belagbühne mit Durchstieg 2,50x0,60m 8 x Diagonale 2,93m 6 x Längsriegel 2,50m 2 x Alu-Längsbordbrett 2,50m 2 x Alu-Stirnbordbrett 1,50m 4 x Fahrrolle Ø200mm, 1000kg, mit Spindel 4 x Dreiecksausleger 3,10m</p>	9,40 Meter	5.465,65 € inkl. MwSt.
	AG-6608	<p>max. Arbeitshöhe (m): 10,40 max. Gerüsthöhe (m): 9,55 max. Standhöhe (m): 8,40 Gesamtgewicht (kg) 348,4 Im Lieferumfang enthalten: 2 x Anfangs-Vertikalrahmen 0,45x1,50m 2 x Vertikalrahmen 1,00x1,50m 2 x Vertikalrahmen 1,50x1,50m 6 x Vertikalrahmen 2,00x1,50m 4 x Seitenschutz doppelt 2,50x0,50m 2 x Belagbühne ohne Durchstieg 2,50x0,60m 2 x Belagbühne mit Durchstieg 2,50x0,60m 8 x Diagonale 2,93m 6 x Längsriegel 2,50m 2 x Alu-Längsbordbrett 2,50m 2 x Alu-Stirnbordbrett 1,50m 4 x Fahrrolle Ø200mm, 1000kg, mit Spindel 4 x Dreiecksausleger 3,10m</p>	10,40 Meter	5.770,91 € inkl. MwSt.

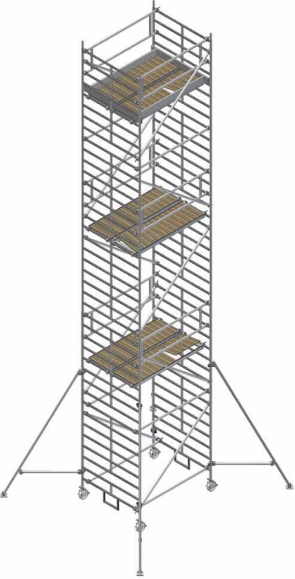
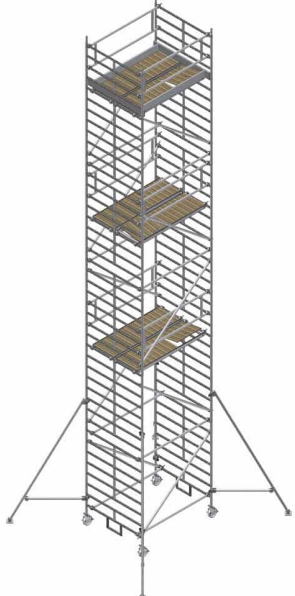
Bild	Artikelnummer	Beschreibung	Arbeitshöhe	Preis
	AG-6609	<p>max. Arbeitshöhe (m): 11,40 max. Gerüsthöhe (m): 10,55 max. Standhöhe (m): 9,40 Gesamtgewicht (kg) 418,12 Im Lieferumfang enthalten: 2 x Anfangs-Vertikalrahmen 0,45x1,50m 2 x Vertikalrahmen 1,50x1,50m 8 x Vertikalrahmen 2,00x1,50m 6 x Seitenschutz doppelt 2,50x0,50m 3 x Belagbühne ohne Durchstieg 2,50x0,60m 3 x Belagbühne mit Durchstieg 2,50x0,60m 10 x Diagonale 2,93m 6 x Längsriegel 2,50m 2 x Alu-Längsbordbrett 2,50m 2 x Alu-Stirnbordbrett 1,50m 4 x Fahrrolle Ø200mm, 1000kg, mit Spindel 4 x Dreiecksausleger 3,10m</p>	11,40 Meter	6.781,92 € inkl. MwSt.
	AG-6610	<p>max. Arbeitshöhe (m): 12,40 max. Gerüsthöhe (m): 11,55 max. Standhöhe (m): 10,40 Gesamtgewicht (kg) 439,20 Im Lieferumfang enthalten: 2 x Anfangs-Vertikalrahmen 0,45x1,50m 2 x Vertikalrahmen 1,00x1,50m 2 x Vertikalrahmen 1,50x1,50m 8 x Vertikalrahmen 2,00x1,50m 6 x Seitenschutz doppelt 2,50x0,50m 3 x Belagbühne ohne Durchstieg 2,50x0,60m 3 x Belagbühne mit Durchstieg 2,50x0,60m 10 x Diagonale 2,93m 8 x Längsriegel 2,50m 2 x Alu-Längsbordbrett 2,50m 2 x Alu-Stirnbordbrett 1,50m 4 x Fahrrolle Ø200mm, 1000kg, mit Spindel 4 x Dreiecksausleger 3,10m</p>	12,40 Meter	7.178,00 € inkl. MwSt.

Bild	Artikelnummer	Beschreibung	Arbeitshöhe	Preis
	AG-6611	max. Arbeitshöhe (m): 13,40 max. Gerüsthöhe (m): 12,55 max. Standhöhe (m): 11,40 Gesamtgewicht (kg) 460,0 Im Lieferumfang enthalten: 2 x Anfangs-Vertikalrahmen 0,45x1,50m 2 x Vertikalrahmen 1,50x1,50m 10 x Vertikalrahmen 2,00x1,50m 6 x Seitenschutz doppelt 2,50x0,50m 3 x Belagbühne ohne Durchstieg 2,50x0,60m 3 x Belagbühne mit Durchstieg 2,50x0,60m 12 x Diagonale 2,93m 8 x Längsriegel 2,50m 2 x Alu-Längsbordbrett 2,50m 2 x Alu-Stirnbordbrett 1,50m 4 x Fahrrolle Ø200mm, 1000kg, mit Spindel 4 x Dreiecksausleger 3,10m	13,40 Meter	7.511,01 € inkl. MwSt.

GALERIEBILDER



BESCHREIBUNG

FAHRGERÜST | ALBERT GERÜSTE | TYP 6600 | 2.50M X 1.50M

Das FahrGerüst | ALBERT Gerüste | Typ 6600 | 2.50m x 1.50m in der Übersicht:

Art.-Nr.	Bezeichnung	6601	6602	6603	6604	6605	6606	6607	6608	6609	6610	6611	Einzelgewicht (kg)
----------	-------------	------	------	------	------	------	------	------	------	------	------	------	--------------------

Art.-Nr.	Bezeichnung	6601	6602	6603	6604	6605	6606	6607	6608	6609	6610	6611	Einzelgewicht (kg)
max. Arbeitshöhe (m):		3,15	4,40	5,40	6,40	7,40	8,40	9,40	10,40	11,40	12,40	13,40	
max. Gerüsthöhe (m):		2,30	3,55	4,55	5,55	6,55	7,55	8,55	9,55	10,55	11,55	12,55	
max. Standhöhe (m):		1,15	2,40	3,40	4,40	5,40	6,40	7,40	8,40	9,40	10,40	11,40	
6326	Anfangs-Vertikalrahmen 0,45x1,50m	2	2	2	2	2	2	2	2	2	2	2	5,2
6323	Vertikalrahmen 1,00x1,50m	2		2		2		2		2			8,0
6321	Vertikalrahmen 1,50x1,50m	2	2	2	2	2	2	2	2	2	2	2	11,8
6322	Vertikalrahmen 2,00x1,50m	2	2		2	4	4	6	6	8	8	10	15,6
4327	Seitenschutz doppelt 2,50x0,50m	1	2	2	2	4	4	4	4	6	6	6	5,5
4335	Belagbühne ohne Durchstieg 2,50x0,60m	2	1	1	1	2	2	2	2	3	3	3	18,8
4330	Belagbühne mit Durchstieg 2,50x0,60m	1	1	1	1	2	2	2	2	3	3	3	19,2
4337	Diagonale 2,93m	1	2	4	4	6	8	8	8	10	10	12	2,8
4340	Längsriegel 2,50 m		2	2	4	4	6	6	6	6	8	8	2,5
4141-A-L	Alu-Längsbordbrett 2,50m		2	2	2	2	2	2	2	2	2	2	4,6
6341-A-ST	Alu-Stirnbordbrett 1,50m		2	2	2	2	2	2	2	2	2	2	3,3
51	Fahrrolle Ø125mm, mit Rohrstützen	4											1,5
52	Fahrrolle Ø200mm, 1000kg, mit Spindel	4	4	4	4	4	4	4	4	4	4	4	5,6
0063-1	Dreiecksausleger 3,10m	4		4	4	4	4	4	4	4	4	4	7,8
Gesamtgewicht (kg)		83,1	147,8	199,8	220,8	290,6	317,2	332,4	348,4	418,2	439,2	460,0	

FahrGerüst | ALBERT Gerüste | Typ 6600 | 2.50m x 1.50m - Ballastierungstabelle:

Einsatz in geschlossenen Räumen	6605	6601	6602	6603	6604	6605	6606	6607	6608	6609	6610	6611
ohne Dreiecksausleger (ohne Anker)	12	0	0	4	8	12	x	x	x	x	x	x
ohne Ausleger mit Wandanker >H=2m	0	0	0	0	0	0	0	0	0	0	0	x
mittig mit 4 Dreiecksauslegern	0	0	0	0	0	0	0	0	0	0	0	0
Einsatz im Freien	6605	6601	6602	6603	6604	6605	6606	6607	6608	6609	6610	6611
ohne Dreiecksausleger (ohne Anker)	x	0	4	12	x	x	x	x	x	x	x	x
ohne Ausleger mit Wandanker >H=2m	0	0	0	0	0	0	0	0	x	x	x	x
mittig mit 4 Dreiecksauslegern	0	0	0	0	0	0	0	x	x	x	x	x

x = nicht zulässig
0 = kein Ballasterforderlich

ZUSÄTZLICHE INFORMATIONEN

Arbeitshöhe	3,15 Meter, 4,40 Meter, 5,40 Meter, 6,40 Meter, 7,40 Meter, 8,40 Meter, 9,40 Meter, 10,40 Meter, 11,40 Meter, 12,40 Meter, 13,40 Meter
Breite (m)	1.50
Einsatzbereich	Handwerk & Industrie
Gerüst-Aufbau	Standard gem. alter DIN EN 1004
Gerüst-Typ	Rollgerüst mit Auslegern
Gerüstbelag	HOLZ - Standard
Gerüstklasse	3 - max. Belastung = 2,0 kN/m ² (200kg/m ²)
Hersteller	ALBERT GERÜSTE
Länge (m)	2.50
Material	Aluminium
Normen	DIN EN 1004
Plattform-Breite	doppelte Breite
Plattform-Länge (m)	+ / - 2.50 Meter
Produktprüfung	DEKRA - GS geprüfte Sicherheit
Wandstärke	3,0mm

