

HANSELIFTER - MASCHINENHEBER MSH

186,07 € - 491,47 € inkl. MwSt.

Artikelnummer: HNSLFTR14A



VARIATIONEN




Bild	Artikelnummer	Beschreibung	Tragfähigkeit (kg)	Preis
	GE0023762	Maschinenheber MSH1500, Tragfähigkeit: 1,5t	1500	186,07 € inkl. MwSt.
	GE0023764	Maschinenheber MSH3000, Tragfähigkeit: 3t	3000	288,82 € inkl. MwSt.

Bild	Artikelnummer	Beschreibung	Tragfähigkeit (kg)	Preis
	GE0023766	Maschinenheber MSH5000, Tragfähigkeit: 5t	5000	354,00 € inkl. MwSt.
	GE0023760	Maschinenheber MSH10000, Tragfähigkeit: 10,0t	10000	491,47 € inkl. MwSt.

GALERIEBILDER



BESCHREIBUNG

BIS 10000 KG TRAGFÄHIGKEIT - MASCHINENHEBER MSH

Der HanseLifter MSH Maschinenheber ist ideal für das Anheben schwerer Industriemaschinen. Abhängig vom Modell kann die Tragkraft zwischen 1.500 kg und 10.000 kg variieren, während die maximale Hubhöhe zwischen 350-390 mm liegt. Somit beträgt die Gesamthöhe des Maschinenhebers maximal 725-800 mm.

SICHER AUFBOCKEN

Mit dem Maschinenheber haben Sie ein Optimum an Sicherheit beim Heben, u.a. durch die festsitzende Greifzange, die ein Wegrutschen der Maschine während des Anhebens unterbindet.

TRANSPORT

Der Maschinenheber kann aufgrund seiner einklappbaren Kurbel und der bequemen Handgriffe mühelos transportiert werden. Dadurch ist er ein unerlässliches Hilfsmittel für schwere Arbeiten und ein unersetzbarer und zuverlässiger Begleiter.

TECHNISCHE DATEN:

	MSH1500	MSH3000	MSH5000	MSH10000
Traglast	1.500 kg	3.000 kg	5.000 kg	10.000 kg
Hubhöhe	350 mm	350 mm	350 mm	390 mm
Gesamthöhe	725 mm	725 mm	725 mm	800 mm
Gewicht	15 kg	26 kg	26 kg	46 kg

ZUSÄTZLICHE INFORMATIONEN

Tragfähigkeit (kg)	1500, 3000, 10000, 5000
Hersteller	Hanselifter

