



**HYMER ALU-PRO SPROSSENANLEGELEITER
70011**

56,82 € - 232,23 € inkl. MwSt.

HYMER ALU-PRO 70011 Sprossenleiter
Sprossenanzahl: 6 | 8 | 10 | 12 | 14 | 16
Arbeitshöhe: 2,23m - 4,93m
Dekra geprüft
5 Jahre Garantie

Artikelnummer: N / A

VARIATIONEN



Bild	Artikelnummer	Beschreibung	Sproßenzahl Einfach	Preis
	7001106	Leiterlänge: 1,73m Arbeitshöhe: 2,23m Standhöhe: 0,73m Gewicht: 2,9kg	6	56,82 € inkl. MwSt.
	7001108	Leiterlänge: 2,29m Arbeitshöhe: 2,76m Standhöhe: 1,26m Gewicht: 3,8kg	8	112,21 € inkl. MwSt.





Bild	Artikelnummer	Beschreibung	Sproßenanzahl Einfach	Preis
	7001110	Leiterlänge: 2,85m Arbeitshöhe: 3,29m Standhöhe: 1,79m Gewicht: 4,7kg	10	119,13 € inkl. MwSt.
	700111299	Leiterlänge: 3,41m Arbeitshöhe: 3,82m Standhöhe: 2,32m Gewicht: 5,6kg	12	171,38 € inkl. MwSt.
	700111499	Leiterlänge: 3,97m Arbeitshöhe: 4,35m Standhöhe: 2,85m Gewicht: 6,4kg	14	186,59 € inkl. MwSt.

Bild	Artikelnummer	Beschreibung	Sproßenzahl Einfach	Preis
	7001116	Leiterlänge: 4,53m Arbeitshöhe: 4,93m Standhöhe: 3,43m Gewicht: 7,7kg	16	232,23 € inkl. MwSt.

GALERIEBILDER



BESCHREIBUNG



HYMER ALU-PRO SPROSSENANLEGELEITER 70011

Die Sprossen-Anlegeleiter von HYMER trägt die Bezeichnung 70011 und kommt aus der ALU-PRO Serie. Alu-Pro ist die Budget-Serie des Premium Herstellers HYMER. Die Leitern wird von einem schwarzen Streifen geziert. Trotz einiger Abstriche im Gegensatz zur Profi-Line ist die 70011 eine robuste und langlebige Leiter. Die Leiterholme wurden aus nahtlosen Strangpress-Profilen gefertigt. Damit die Leiter-Holm auch den Anspruch der Ergonomie erfüllt, wurden die Kanten abgerundet, d.h. die Leiter liegt gut in der Hand. Für die Sprossen wurde ein profiliertes Walzprofil verbaut, d.h. die Sprossen sind geriffelt und rutschsicher. Die Sprossen sind durch eine hochwertige Verbördelung mit den Holmen fest verbunden. Bei den Leiterfüßen setzt Hymer auf abgerundete Kanten, so ist die Leiter in beiden Richtungen zu gebrauchen. Die Leiterfüße sind bei Bedarf übrigens austauschbar. Die Profi-Serie des Herstellers aus dem Allgäu erkennt man übrigens an dem roten Streifen.

Die HYMER ALU-PRO 70011 Sprossenanlegeleiter mit allen Größen in der Übersicht:

Sprossenzahl		6	8	10	12	14	16
Holm	ca.mm	60	60	60	60	60	71
Länge	ca.m	1,75	2,31	2,87	3,42	3,98	4,54
Standhöhe	ca.m	0,70	1,23	1,75	2,35	2,90	3,44
Arbeitshöhe	ca.m	2,20	2,73	3,25	3,85	4,40	4,94
Reichhöhe	ca.m	2,70	3,23	3,75	4,35	4,90	5,44
Breite oben/unten	ca.mm	350/350	350/350	350/350	350/742	350/742	350/798
Traverse		nein	nein	nein	ja	ja	ja
Gewicht	ca.kg	2,8	3,7	4,6	5,9	6,7	8,6
EAN-Code		4019502347366	4019502347373	4019502347380	4019502358201	4019502358218	4019502347410
Best.-Nr.		7001106	7001108	7001110	700111299	700111499	7001116

Die Vorteile der HYMER ALU-PRO 70011 Sprossenanlegeleiter auf einen Blick:

- Leiterinnenbreite 294 mm
- Holme aus nahtlosen Strangpressprofilen mit ergonomischer Form
- Sprossen aus Walzprofil
- Mit Holm verpresste, abgerundete Leiterfüße aus hochwertigem Kunststoff, die auf beiden Seiten zur beliebigen Anwendung geeignet sind
- ab Größe 12 mit Traverse

ZUSÄTZLICHE INFORMATIONEN

Anlegeleiter-Typ	Anlegeleiter 1-teilig
Einsatzbereich	Heimwerker & Handwerk
Hersteller-Garantie	5 Jahre
Hersteller	ALU-PRO
Leiter-Typ	Anlegeleiter
Material	Aluminium
Normen	DIN EN 131
Produktprüfung	DEKRA - GS geprüfte Sicherheit
Sproßenanzahl Einfach	6, 7, 8, 9, 10, 11, 12, 13, 14, 15, 16, 17, 18, 19, 20, 21, 22, 23, 24, 25, 26, 27, 28, 29, 30
Stufe oder Sprosse	Sprossen

