

HYMER - FAHRGERÜST MIT AUSLEGER | 2,45 X 1,50 M | 8773

1.843,91 € - 8.814,68 € inkl. MwSt.

Artikelnummer: 877300

VARIATIONEN

Bild	Artikelnummer	Beschreibung	Arbeitshöhe	Preis
	877313	Hymer - Fahrgerüst mit Ausleger 2,45 x 1,50 m Bühnenlänge 2,45 m Rahmenteilbreite 1,50 m Reichhöhe 13,40 m	13,40 Meter	8.814,68 € inkl. MwSt.






Bild	Artikelnummer	Beschreibung	Arbeitshöhe	Preis
	877303	Hymer - Fahrgerüst mit Ausleger 2,45 x 1,50 m Bühnenlänge 2,45 m Rahmenteilbreite 1,50 m Reichhöhe 3,40 m	3,40 Meter	1.843,91 € inkl. MwSt.
	877304	Hymer - Fahrgerüst mit Ausleger 2,45 x 1,50 m Bühnenlänge 2,45 m Rahmenteilbreite 1,50 m Reichhöhe 4,40 m	4,40 Meter	2.207,80 € inkl. MwSt.
	877305	Hymer - Fahrgerüst mit Ausleger 2,45 x 1,50 m Bühnenlänge 2,45 m Rahmenteilbreite 1,50 m Reichhöhe 5,40 m	5,40 Meter	3.734,57 € inkl. MwSt.
	877306	Hymer - Fahrgerüst mit Ausleger 2,45 x 1,50 m Bühnenlänge 2,45 m Rahmenteilbreite 1,50 m Reichhöhe 6,40 m	6,40 Meter	4.064,66 € inkl. MwSt.
	877307	Hymer - Fahrgerüst mit Ausleger 2,45 x 1,50 m Bühnenlänge 2,45 m Rahmenteilbreite 1,50 m Reichhöhe 7,40 m	7,40 Meter	5.004,60 € inkl. MwSt.


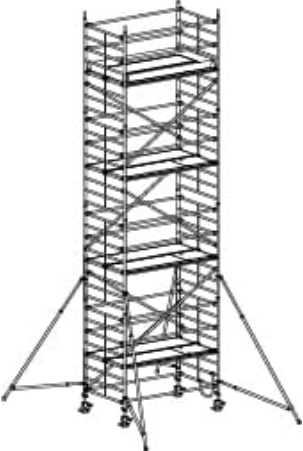
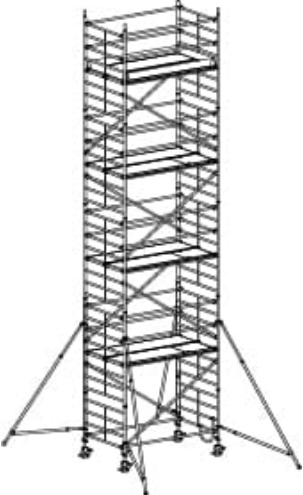
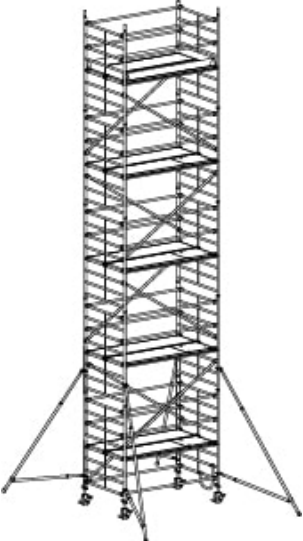
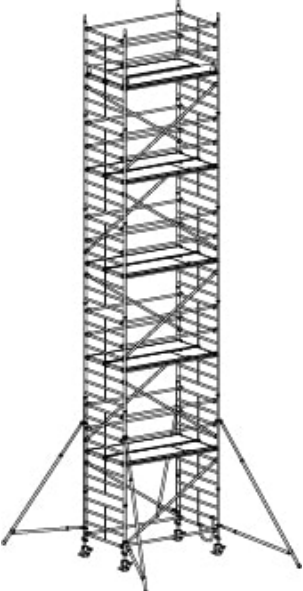
Bild	Artikelnummer	Beschreibung	Arbeitshöhe	Preis
	877308	Hymer - Fahrgerüst mit Ausleger 2,45 x 1,50 m Bühnenlänge 2,45 m Rahmenteilbreite 1,50 m Reichhöhe 8,40 m	8,40 Meter	5.334,69 € inkl. MwSt.
	877309	Hymer - Fahrgerüst mit Ausleger 2,45 x 1,50 m Bühnenlänge 2,45 m Rahmenteilbreite 1,50 m Reichhöhe 9,40 m	9,40 Meter	6.274,62 € inkl. MwSt.
	877310	Hymer - Fahrgerüst mit Ausleger 2,45 x 1,50 m Bühnenlänge 2,45 m Rahmenteilbreite 1,50 m Reichhöhe 10,40 m	10,40 Meter	6.604,72 € inkl. MwSt.

Bild	Artikelnummer	Beschreibung	Arbeitshöhe	Preis
	877311	Hymer - Fahrgerüst mit Ausleger 2,45 x 1,50 m Bühnenlänge 2,45 m Rahmenteilbreite 1,50 m Reichhöhe 11,40 m	11,40 Meter	7.544,65 € inkl. MwSt.
	877312	Hymer - Fahrgerüst mit Ausleger 2,45 x 1,50 m Bühnenlänge 2,45 m Rahmenteilbreite 1,50 m Reichhöhe 12,40 m	12,40 Meter	7.874,74 € inkl. MwSt.

GALERIEBILDER



BESCHREIBUNG


HYMER - FAHRGERÜST MIT AUSLEGER | 2,45 X 1,50 M | 8773
Das Hymer - Fahrgerüst mit Ausleger | 2,45 x 1,50 m | 8773
Die Vorteile des Hymer - Fahrgerüst mit Ausleger | 2,45 x 1,50 m | 8773 auf einen Blick

- Besonders geeignet für Arbeiten an großen Deckenflächen.
- Schneller Auf- und Abbau durch massive Klickverschlüsse an Streben und Diagonalen.
- Extrem robuste Ausführung durch massive, geschweißte Rahmenteile.
- Maximale Standsicherheit durch 1,50 m breite Rahmenteile.
- Doppelt so geräumig durch zwei nebeneinander liegende Bühnen (2,45x1,30 m).
- Inkl. 4 höhenverstellbarer Lenkrollen (Ø 200 mm) für den Ausgleich von Bodenunebenheiten.
- Ab 4,40 m Reichhöhe inkl. Ausleger für erhöhte Standsicherheit.
- Hinweis: Jedem Gerüst liegt eine Aufbau- und Gebrauchsanweisung bei, der die erforderliche Anzahl von Zusatzteilen für Wandbefestigung oder Ballastierung zu entnehmen ist.

Das Hymer - Fahrgerüst mit Ausleger | 2,45 x 1,50 m | 8773 in der Übersicht:

8773 Fahrgerüst mit Ausleger													Gewicht ca. kg
Bestell- nummer	Bezeichnung	877303	877304	877305	877306	877307	877308	877309	877310	877311	877312	877313	
	Reichhöhe ca. m	3.4	4.4	5.4	6.4	7.4	8.4	9.4	10.4	11.4	12.4	13.4	
	Gerüsthöhe ca. m	2.64	3.64	4.64	5.64	6.64	7.64	8.64	9.64	10.64	11.64	12.64	
	Standhöhe ca. m	1.4	2.4	3.4	4.4	5.4	6.4	7.4	8.4	9.4	10.4	11.4	
	Bühnenlänge ca. m	2.45	2.45	2.45	2.45	2.45	2.45	2.45	2.45	2.45	2.45	2.45	
	Rahmenteilbreite ca. m	1.5	1.5	1.5	1.5	1.5	1.5	1.5	1.5	1.5	1.5	1.5	
Einzelelemente / Stückliste													
607322	Rahmenteil Alu mit 8 Sprossen	2	2	4	4	6	6	8	8	10	10	12	12.7
607323	Rahmenteil Alu mit 4 Sprossen	0	2	0	2	0	2	0	2	0	2	0	6.8
677124	Bühne mit Durchstiegsklappe	1	1	2	2	3	3	4	4	5	5	6	17.6
677324	Bühne ohne Durchstiegsklappe	1	1	2	2	3	3	4	4	5	5	6	16
637144	Einstiegsbügel kurz	1	1	1	1	1	1	1	1	1	1	1	1.1
79631	Bordbrett Längsseite	2	2	2	2	2	2	2	2	2	2	2	3.5
79633	Bordbrett Stirnseite	2	2	2	2	2	2	2	2	2	2	2	2.3
77268	Bordbretthalter	4	4	4	4	4	4	4	4	4	4	4	0.2
677127	Diagonale	2	2	3	4	5	6	7	8	9	10	11	2.8
637827	Diagonale	5	6	10	10	14	14	18	18	22	22	26	2.4
707036	Ausleger Basisteil+Erweiterungsteil	0	0	4	4	4	4	4	4	4	4	4	6.5
637150	Lenkrolle Ø 200 mm mit Spindel	4	4	4	4	4	4	4	4	4	4	4	5.7
7760	Sicherungsstecker groß	0	4	4	8	8	12	12	16	16	20	20	0.1
605199	HYMER-Lifter	0	1	1	1	1	1	1	1	1	1	1	0.7
95851	Aufbau- und Verwendungsanleitung	1	1	1	1	1	1	1	1	1	1	1	
95868	Aufbau- und Verwendungsanleitung FR/AT	1	1	1	1	1	1	1	1	1	1	1	
	Gesamtgewicht ca. kg	112.9	130	213.8	230.6	288.4	305.2	363	379.8	437.6	454.4	512.2	
Zusatzteile für Aufbau mit Höhenversatz													
607323	Rahmenteil Alu mit 4 Sprossen	nicht möglich	0	1	0	1	0	1	0	1	0	1	6.8
677127	Diagonale	nicht möglich	1	1	1	1	1	1	1	1	1	1	2.8

Ballastierungstabelle zu Hymer - Fahrgerüst mit Ausleger | 2,45 x 1,50 m | 8773



Reichhöhe (ca. m)	3,40	4,40	5,40	6,40	7,40	8,40	9,40	10,40	11,40	12,40	13,40
Gerüsthöhe (ca. m)	2,64	3,64	4,64	5,64	6,64	7,64	8,64	9,64	10,64	11,64	12,64
Standhöhe (ca. m)	1,40	2,40	3,40	4,40	5,40	6,40	7,40	8,40	9,40	10,40	11,40
Bühnenlänge (ca. m)	2,45	2,45	2,45	2,45	2,45	2,45	2,45	2,45	2,45	2,45	2,45
Rahmenteilbreite (ca. m)	1,50	1,50	1,50	1,50	1,50	1,50	1,50	1,50	1,50	1,50	1,50
Ballastierung											
Innenbereich, mittig (kg)	0	0	0	0	0	0	0	0	0	0	0
Innenbereich, an der Wand (kg)	0	0	0	20 ⁽¹⁾	20 ⁽¹⁾	30 ⁽¹⁾	40 ⁽¹⁾	50 ⁽¹⁾	60 ⁽¹⁾	70 ⁽¹⁾	90 ⁽¹⁾
Außenbereich, mittig (kg)	0	40	0	0	0	40	nicht zulässig	nicht zulässig	nicht zulässig	nicht zulässig	nicht zulässig
Außenbereich, an der Wand (kg)	0	40	30 ⁽¹⁾	50 ⁽¹⁾	0 ⁽²⁾	0 ⁽²⁾	170 ⁽²⁾	nicht zulässig	nicht zulässig	nicht zulässig	nicht zulässig
Best.-Nr.	877303	877304	877305	877306	877307	877308	877309	877310	877311	877312	877313

⁽¹⁾ Bei Verwendung von zwei Halterohren (607141) zur Druckabstützung ist keine Ballastierung erforderlich.

⁽²⁾ Verwendung von zwei Halterohren (607141) zur Druckabstützung notwendig.

ZUSÄTZLICHE INFORMATIONEN

Arbeitshöhe	3,40 Meter, 4,40 Meter, 5,40 Meter, 6,40 Meter, 7,40 Meter, 8,40 Meter, 9,40 Meter, 10,40 Meter, 11,40 Meter, 12,40 Meter, 13,40 Meter
Einsatzbereich	Handwerk & Industrie
Gerüst-Typ	Rollgerüst mit Auslegern
Gerüstbelag	HOLZ - Standard
Gerüstklasse	3 - max. Belastung = 2,0 kN/m ² (200kg/m ²)
Hersteller	HYMER
Normen	DIN EN 1004
Plattform-Breite	doppelte Breite
Plattform-Länge (m)	+ / - 2.50 Meter

