



**KRAUSE ANLEGELEITER SIBILO®**

**85,35 € - 207,43 € inkl. MwSt.**





Krause Anlegeleiter Sibilo®  
 Sprossenanzahl: 6 | 9 | 12 | 15 | 18  
 Arbeitshöhe: 2,80m - 6,05m  
 TÜV geprüft  
 Einsatzbereich: Haushalt - Handwerk

---

**Artikelnummer:** N / A

**VARIATIONEN**

Bild	Artikelnummer	Beschreibung	Sprossenanzahl	Preis
	129154	Leiterlänge: 5,25m Arbeitshöhe: 6,05m Standhöhe:4,05m Gewicht: 18 8,8kg		Allgemein <del>232,00 €</del> <u>207,43 €</u> inkl. MwSt.

Bild	Artikelnummer	Beschreibung	Sprossenanzahl	Preis
	129123	Leiterlänge: 4,40m Arbeitshöhe: 5,25m Standhöhe: 3,25m Gewicht: 15 7,3kg		Allgemein <del>178,50 €</del> <u>160,50 €</u> inkl. MwSt.
	129109	Leiterlänge: 3,55m Arbeitshöhe: 4,40m Standhöhe: 2,40m Gewicht: 12 5,8kg		Allgemein <del>156,50 €</del> <u>137,20 €</u> inkl. MwSt.
	120519	Leiterlänge: 2,70m Arbeitshöhe: 3,60m Standhöhe: 1,60m Gewicht: 9 4,3kg		Allgemein <del>113,00 €</del> <u>98,82 €</u> inkl. MwSt.
	121387	Leiterlänge: 1,90m Arbeitshöhe: 2,80m Standhöhe: 0,80m Gewicht: 6 2,8kg		Allgemein <del>97,50 €</del> <u>85,35 €</u> inkl. MwSt.



**BESCHREIBUNG**



**KRAUSE SPROSSEN-ANLEGELEITER SIBILO® EINTEILIG**

die leichte und universell einsetzbare Aluminium-Anlegeleiter für alle Bereiche

Anzahl Sprossen:	6	9	12	15	18
max. Arbeitshöhe (m):	2,80	3,60	4,40	5,25	6,05
max. Standhöhe (m):	0,80	1,60	2,40	3,25	4,05
Traversenbreite (m):	-	-	0,79	0,79	0,87
Breite (m):	0,36	0,36	0,36	0,36	0,36
Tiefe (m):	0,06	0,06	0,06	0,06	0,08
Länge (m):	1,90	2,70	3,55	4,40	5,25
Artikelnummer:	121387	120519	129109	129123	129154

- **rundum profilierte Sprossen**
- **langlebige, 32-fach verbördelte Sprossen-/Holmverbindung**

- **rutschsichere Fußstopfen ( SafetyCap )**
- **umfangreiches Zubehör erhältlich**
- **ab Ausführung 3 x 12 inkl. Traverse**
- **nach neuer DIN EN 131-1.2015**

## ZUSÄTZLICHE INFORMATIONEN

<b>Anlegeleiter-Typ</b>	Anlegeleiter 1-teilig
<b>Einsatzbereich</b>	Heimwerker & Handwerk
<b>Hersteller-Garantie</b>	5 Jahre
<b>Hersteller</b>	KRAUSE
<b>Leiter-Typ</b>	Anlegeleiter
<b>Material</b>	Aluminium
<b>Normen</b>	DIN EN 131
<b>Sprossenanzahl</b>	6, 7, 8, 9, 10, 11, 12, 13, 14, 15, 16, 17, 18, 19, 20, 21, 22, 23, 24, 25, 26, 27, 28, 29, 30
<b>Produktprüfung</b>	TÜV - GS geprüfte Sicherheit
<b>Sprossen-Tiefe</b>	30mm
<b>Stufe oder Sprosse</b>	Sprossen



