

**KRAUSE ROLLGERÜST - ALU
 FAHRGERÜST STABILO 100 | 2.50
 X 0.75**

2.370,38 € - 7.442,55 € inkl. MwSt.

Artikelnummer: N / A

VARIATIONEN


Bild	Artikelnummer	Beschreibung	Arbeitshöhe	Preis
	774019	Arbeitshöhe ca. (m) 4,50 Plattformhöhe ca. (m) 2,50 Gerüsthöhe ca. (m) 3,60 Im Lieferumfang enthalten: 8 x Fallstecker 10er Alu-FahrGerüste 2 x STABILO Alu-Diagonalstrebe 2 x STABILO Basisstrebe 1 x STABILO Belagbühne mit Luke 4 x STABILO Fahrrolle 200 mm höhenverstell. 2 x STABILO GuardMatic-System 2 x STABILO Längsbord 2 x STABILO Querbord 2 x STABILO S100 Teleskop-Traverse 2 x STABILO Vertikalrahmen 1,00 x 0,75 m 2 x STABILO Vertikalrahmen 2,00 x 0,75 m	4,50 Meter	Allgemein 2.685,50 € 2.370,38 € inkl. MwSt.

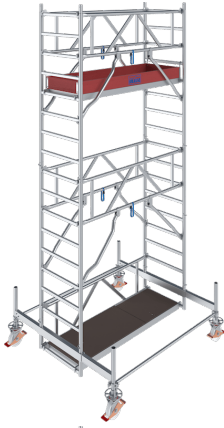
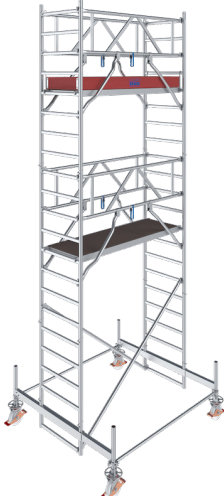
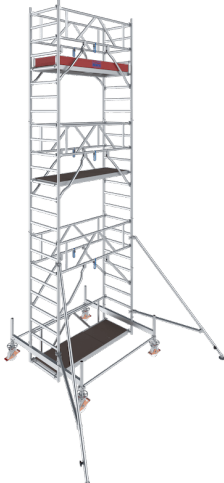
Bild	Artikelnummer	Beschreibung	Arbeitshöhe	Preis
	774026	Arbeitshöhe ca. (m) 5,50 Plattformhöhe ca. (m) 3,50 Gerüsthöhe ca. (m) 4,60 Im Lieferumfang enthalten: 10 x Fallstecker 10er Alu-FahrGerüste 1 x STABILO Alu-Geländerrahmen 2 x STABILO Basisstrebe 2 x STABILO Belagbühne mit Luke 4 x STABILO Fahrrolle 200 mm höhenverstell. 4 x STABILO GuardMatic-System 2 x STABILO Längsbord 2 x STABILO Querbord 2 x STABILO S100 Teleskop-Traverse 2 x STABILO Vertikalrahmen 1,00 x 0,75 m 3 x STABILO Vertikalrahmen 2,00 x 0,75 m	5,50 Meter	Allgemein 3.409,00 € <u>3.004,09 €</u> inkl. MwSt.
	774033	Arbeitshöhe ca. (m) 6,50 Plattformhöhe ca. (m) 4,50 Gerüsthöhe ca. (m) 5,60 Im Lieferumfang enthalten: 12 x Fallstecker 10er Alu-FahrGerüste 2 x STABILO Alu-Diagonalstrebe 2 x STABILO Basisstrebe 2 x STABILO Belagbühne mit Luke 4 x STABILO Fahrrolle 200 mm höhenverstell. 4 x STABILO GuardMatic-System 2 x STABILO Längsbord 2 x STABILO Querbord 2 x STABILO S100 Teleskop-Traverse 2 x STABILO Vertikalrahmen 1,00 x 0,75 m 4 x STABILO Vertikalrahmen 2,00 x 0,75 m	6,50 Meter	Allgemein 3.638,50 € <u>3.206,89 €</u> inkl. MwSt.
	774040	Arbeitshöhe ca. (m) 7,50 Plattformhöhe ca. (m) 5,50 Gerüsthöhe ca. (m) 6,60 Im Lieferumfang enthalten: 14 x Fallstecker 10er Alu-FahrGerüste 1 x STABILO Alu-Geländerrahmen 2 x STABILO Ausleger FahrGerüst 2 x STABILO Basisstrebe 3 x STABILO Belagbühne mit Luke 4 x STABILO Fahrrolle 200 mm höhenverstell. 6 x STABILO GuardMatic-System 2 x STABILO Längsbord 2 x STABILO Querbord 2 x STABILO S100 Teleskop-Traverse 2 x STABILO Vertikalrahmen 1,00 x 0,75 m 5 x STABILO Vertikalrahmen 2,00 x 0,75 m	7,50 Meter	Allgemein 4.779,00 € <u>4.210,75 €</u> inkl. MwSt.

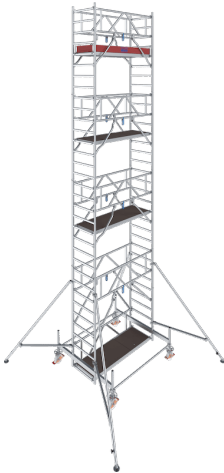
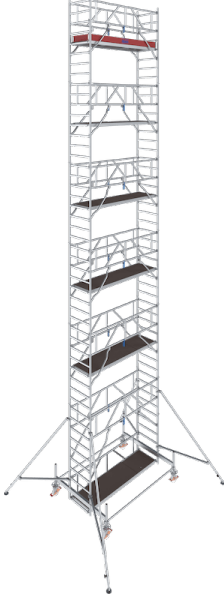

Bild	Artikelnummer	Beschreibung	Arbeitshöhe	Preis
	774057	Arbeitshöhe ca. (m) 8,50 Plattformhöhe ca. (m) 6,50 Gerüsthöhe ca. (m) 7,60 Im Lieferumfang enthalten: 16 x Fallstecker 10er Alu-FahrGerüste 2 x STABILO Alu-Diagonalstrebe 2 x STABILO Ausleger FahrGerüst 2 x STABILO Basisstrebe 3 x STABILO Belagbühne mit Luke 4 x STABILO Fahrrolle 200 mm höhenverstell. 6 x STABILO GuardMatic-System 2 x STABILO Längsbord 2 x STABILO Querbord 2 x STABILO S100 Teleskop-Traverse 2 x STABILO Vertikalrahmen 1,00 x 0,75 m 6 x STABILO Vertikalrahmen 2,00 x 0,75 m	8,50 Meter	Allgemein 5.117,50 € <u>4.510,45 €</u> inkl. MwSt.
	774064	Arbeitshöhe ca. (m) 9,50 Plattformhöhe ca. (m) 7,50 Gerüsthöhe ca. (m) 8,60 Im Lieferumfang enthalten: 18 x Fallstecker 10er Alu-FahrGerüste 1 x STABILO Alu-Geländerrahmen 4 x STABILO Ausleger FahrGerüst 2 x STABILO Basisstrebe 4 x STABILO Belagbühne mit Luke 4 x STABILO Fahrrolle 200 mm höhenverstell. 8 x STABILO GuardMatic-System 2 x STABILO Längsbord 2 x STABILO Querbord 2 x STABILO S100 Teleskop-Traverse 2 x STABILO Vertikalrahmen 1,00 x 0,75 m 7 x STABILO Vertikalrahmen 2,00 x 0,75 m	9,50 Meter	Allgemein 6.029,50 € <u>5.311,22 €</u> inkl. MwSt.
	774071	Arbeitshöhe ca. (m) 10,50 Plattformhöhe ca. (m) 8,50 Gerüsthöhe ca. (m) 9,60 Im Lieferumfang enthalten: 20 x Fallstecker 10er Alu-FahrGerüste 2 x STABILO Alu-Diagonalstrebe 0 x STABILO Alu-Geländerrahmen 4 x STABILO Ausleger FahrGerüst 2 x STABILO Basisstrebe 4 x STABILO Belagbühne mit Luke 4 x STABILO Fahrrolle 200 mm höhenverstell. 8 x STABILO GuardMatic-System 2 x STABILO Längsbord 2 x STABILO Querbord 2 x STABILO S100 Teleskop-Traverse 2 x STABILO Vertikalrahmen 1,00 x 0,75 m 8 x STABILO Vertikalrahmen 2,00 x 0,75 m	10,50 Meter	Allgemein 6.316,50 € <u>5.565,21 €</u> inkl. MwSt.

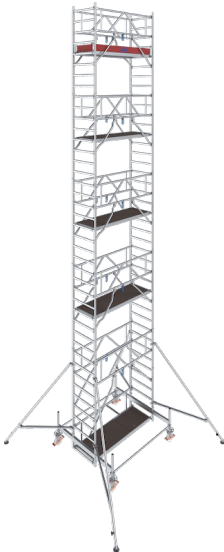
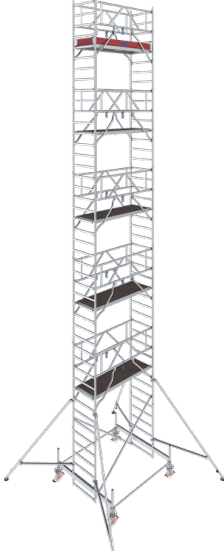
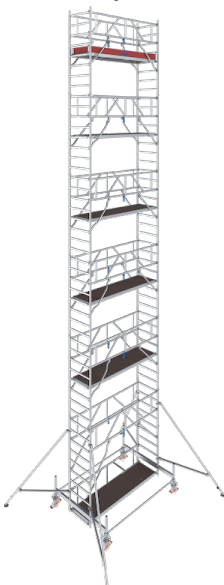

Bild	Artikelnummer	Beschreibung	Arbeitshöhe	Preis
	774088	Arbeitshöhe ca. (m) 11,50 Plattformhöhe ca. (m) 9,50 Gerüsthöhe ca. (m) 10,60 Im Lieferumfang enthalten: 22 x Fallstecker 10er Alu-FahrGerüste 1 x STABILO Alu-Geländerrahmen 4 x STABILO Ausleger FahrGerüst 2 x STABILO Basisstrebe 5 x STABILO Belagbühne mit Luke 4 x STABILO Fahrrolle 200 mm höhenverstell. 10 x STABILO GuardMatic-System 2 x STABILO Längsbord 2 x STABILO Querbord 2 x STABILO S100 Teleskop-Traverse 2 x STABILO Vertikalrahmen 1,00 x 0,75 m 9 x STABILO Vertikalrahmen 2,00 x 0,75 m	11,50 Meter	Allgemein 7.212,00 € <u>6.351,81 €</u> inkl. MwSt.
	774095	Arbeitshöhe ca. (m) 12,50 Plattformhöhe ca. (m) 10,50 Gerüsthöhe ca. (m) 11,60 Im Lieferumfang enthalten: 24 x Fallstecker 10er Alu-FahrGerüste 2 x STABILO Alu-Diagonalstrebe 4 x STABILO Ausleger FahrGerüst 2 x STABILO Basisstrebe 5 x STABILO Belagbühne mit Luke 4 x STABILO Fahrrolle 200 mm höhenverstell. 10 x STABILO GuardMatic-System 2 x STABILO Längsbord 2 x STABILO Querbord 2 x STABILO S100 Teleskop-Traverse 2 x STABILO Vertikalrahmen 1,00 x 0,75 m 10 x STABILO Vertikalrahmen 2,00 x 0,75 m	12,50 Meter	Allgemein 7.497,00 € <u>6.604,40 €</u> inkl. MwSt.
	774101	Arbeitshöhe ca. (m) 13,50 Plattformhöhe ca. (m) 11,50 Gerüsthöhe ca. (m) 12,60 Im Lieferumfang enthalten: 26 x Fallstecker 10er Alu-FahrGerüste 1 x STABILO Alu-Geländerrahmen 4 x STABILO Ausleger FahrGerüst 2 x STABILO Basisstrebe 6 x STABILO Belagbühne mit Luke 4 x STABILO Fahrrolle 200 mm höhenverstell. 12 x STABILO GuardMatic-System 2 x STABILO Längsbord 2 x STABILO Querbord 2 x STABILO S100 Teleskop-Traverse 2 x STABILO Vertikalrahmen 1,00 x 0,75 m 11 x STABILO Vertikalrahmen 2,00 x 0,75 m	13,50 Meter	Allgemein 8.165,00 € <u>7.189,59 €</u> inkl. MwSt.

Bild	Artikelnummer	Beschreibung	Arbeitshöhe	Preis
	774118	Arbeitshöhe ca. (m) 14,50 Plattformhöhe ca. (m) 12,50 Gerüsthöhe ca. (m) 13,60 Im Lieferumfang enthalten: 28 x Fallstecker 10er Alu-FahrGerüste 2 x STABILO Alu-Diagonalstrebe 4 x STABILO Ausleger FahrGerüst 2 x STABILO Basisstrebe 6 x STABILO Belagbühne mit Luke 4 x STABILO Fahrrolle 200 mm höhenverstell. 12 x STABILO GuardMatic-System 2 x STABILO Längsbord 2 x STABILO Querbord 2 x STABILO S100 Teleskop-Traverse 2 x STABILO Vertikalrahmen 1,00 x 0,75 m 12 x STABILO Vertikalrahmen 2,00 x 0,75 m	14,50 Meter	Allgemein 8.451,00 € <u>7.442,55 €</u> inkl. MwSt.

GALERIEBILDER



BESCHREIBUNG

KRAUSE STABILO SERIE 100 · PROFI-FAHRGERÜST · DIN EN 1004-1

KRAUSE STABILO SERIE 100 — PROFI-

FAHRGERÜST, FELDLÄNGE 2,50 M, ARBEITSHÖHEN BIS 14,50 M

Das STABILO Serie 100 ist das schmale Profi-Fahrgerüst von KRAUSE — Aluminium-Teleskoptraverse, GuardMatic®-Vorlauf-Geländer mit 6-Punkt-Fixierung. Standard für Innenausbau, Treppenhaus und enge Räume. Mit dem **GuardMatic®**-Vorlauf-Geländer-System wird der Geländerrahmen vom Boden aus eingehängt, bevor Sie die nächste Plattform durchsteigen. 6-Punkt-Fixierung mit selbstsicherndem KRAUSE-Verriegelungssystem, TÜV-geprüft nach DIN EN 1004-1 Klasse 3.

4,50–14,50 m

11 Arbeitshöhen

200 kg/m²

Lastklasse 3

GuardMatic®

vorlaufendes Geländer

DIN EN 1004-1

TÜV-geprüft · Made in Germany

ARBEITSHÖHE

bis 14,50 m

STANDHÖHE

bis 12,50 m

FELDLÄNGE

2,50 m

FELDBREITE

0,75 m

BELASTBARKEIT

200 kg/m²

NORM

EN 1004-1

KRAUSE STABILO SERIE 100 NACH DIN EN 1004-1 — JETZT NOCH SICHERER



GuardMatic®-Vorlauf-Geländer

Der Geländerrahmen wird VOR dem Einhängen der nächsthöheren Belagbühne montiert. Beim Durchsteigen ist bereits ein komplettes Geländer vorhanden — keine Absturzlücke. BG-Bau-förderfähig.



6-Punkt-Fixierung

Selbstsicherndes KRAUSE-Verriegelungssystem mit formschlüssiger Verbindung — maximale Stabilität in jeder Lage, auch bei heftigem Wind. Kraftschlüssige halbautomatische Diagonalen-Verbindungen.



Belagbühnenabstand max. 2 m

Komfortabler Aufbau ohne Hilfsmittel oder Zwischenpodest. Innovative Diagonalen-Form für maximale Nutzfläche auf der Belagbühne.



Integrierte Diagonalen-Verbindung (STABILO)

Diagonalen sind in das GuardMatic®-System integriert — formschlüssig einhängbar ohne Werkzeug. Für Transport oder Lagerung wird der Geländerrahmen platzsparend zusammengefaltet.

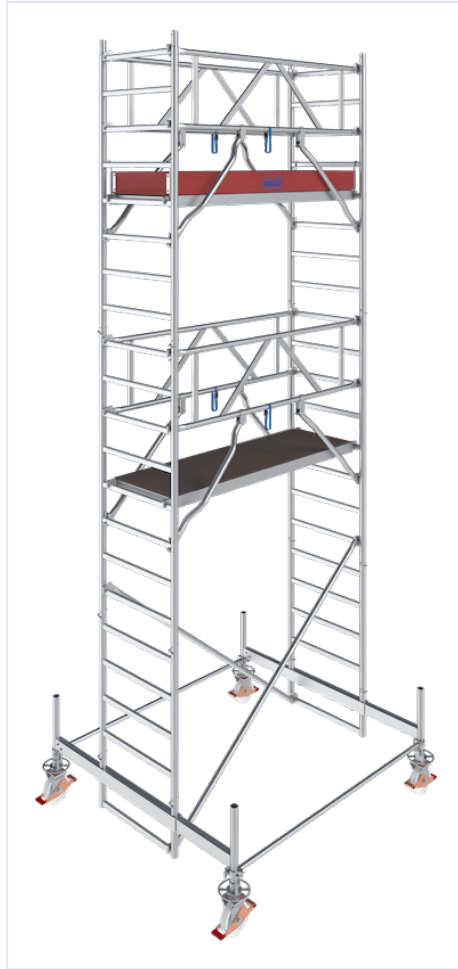


TÜV-geprüft DIN EN 1004-1

Lastklasse 3 — Belastbarkeit 200 kg/m². Erfüllt die Anforderungen der überarbeiteten Norm 1004-1 (gültig seit 01.12.2021) für fahrbare Arbeitsbühnen. Made in Germany, KRAUSE-Werk Alsfeld.

TECHNISCHE DATEN — STABILO SERIE 100 (FELDLÄNGE 2,50 M)

Eigenschaft	Wert
Norm	DIN EN 1004-1 · Lastklasse 3 · TÜV-geprüft
Arbeitshöhen	4,50 · 5,50 · 6,50 · 7,50 · 8,50 · 9,50 · 10,50 · 11,50 · 12,50 · 13,50 · 14,50 m
Standhöhen	2,50 – 12,50 m
Gerüsthöhen	3,60 – 13,60 m
Gerüstfeldlänge	2,50 m
Gerüstfeldbreite	0,75 m (schmal — passt durch Standardtüren)
Belastbarkeit	200 kg/m ² (Lastklasse 3 nach DIN EN 1004-1)
Max. Belagbühnenabstand	2,00 m
Gewicht (komplett)	132,0 kg – 389,5 kg
Fahrrollen	Ø 200 mm, höhenverstellbar — auch auf unebenem Gelände einsetzbar
Fahrtraverse	Alu-Teleskoptraverse
Aufstieg	über Vertikalrahmen
Sicherheits-System	GuardMatic® mit 6-Punkt-Fixierung (vorlaufendes Geländer, selbstsicherndes KRAUSE-Verriegelungssystem)
Hersteller	KRAUSE-Werk GmbH & Co. KG, Alsfeld (Deutschland)



Hersteller-Bild: KRAUSE

Lieferumfang & Stückliste je Aufbauhöhe

Komponenten je Aufbauhöhe — einzeln bestellbar oder als Aufstockung im Tab „Einzelteile & Zubehör“.

Plattformhöhe (m):			2,50	3,50	4,50	5,50	6,50	7,50	8,50	9,50	10,50	11,50	12,50
Arbeitshöhe (m):			4,50	5,50	6,50	7,50	8,50	9,50	10,50	11,50	12,50	13,50	14,50
Gerüsthöhe (m):			3,60	4,60	5,60	6,60	7,60	8,60	9,60	10,60	11,60	12,60	13,60
Bezeichnung	Artikel-Nr.	EAN											
Vertikalrahmen 2,00 m	705167	4009199705167	2	3	4	5	6	7	8	9	10	11	12
Vertikalrahmen 1,00 m	705174	4009199705174	2	2	2	2	2	2	2	2	2	2	2
Belagbühne mit Luke	701220	4009199701220	1	2	2	3	3	4	4	5	5	6	6
Diagonalstrebe	702845	4009199702845	2	-	2	-	2	-	2	-	2	-	2
Geländerrahmen	702500	4009199702500	-	1	-	1	-	1	-	1	-	1	-
GuardMatic-System®	702586	4009199702586	2	4	4	6	6	8	8	10	10	12	12
Basisstrebe	704078	4009199704078	2	2	2	2	2	2	2	2	2	2	2
Teleskop-Traverse	704207	4009199704207	2	2	2	2	2	2	2	2	2	2	2
Ausleger	702760	4009199702760	-	-	-	2	2	4	4	4	4	4	4
Querbord	703743	4009199703743	2	2	2	2	2	2	2	2	2	2	2
Längsbord	703729	4009199703729	2	2	2	2	2	2	2	2	2	2	2
Fahrrolle höhenverstellbar Ø 200 mm	704108	4009199704108	4	4	4	4	4	4	4	4	4	4	4
Fallstecker	704405	4009199704405	8	10	12	14	16	18	20	22	24	26	28

Plattformhöhe (m):	2,50	3,50	4,50	5,50	6,50	7,50	8,50	9,50	10,50	11,50	12,50
Bestell-Nr. (Komplettgerüst)	774019	774026	774033	774040	774057	774064	774071	774088	774095	774101	774118

STÄRKEN — WAS DIE STABILO SERIE 100 AUSMACHT

- **GuardMatic®-Vorlauf-Geländer:** Der Geländerrahmen wird *vor* dem Einhängen der nächsthöheren Belagbühne montiert — beim Durchsteigen der Belagbühne ist bereits ein komplettes Geländer vorhanden. Absturzsicherung von der ersten Ebene an, BG-Bau-förderfähig.
- **6-Punkt-Fixierung mit selbstsicherndem Verriegelungssystem:** Formschlüssige Verbindung zwischen Geländerrahmen und Vertikalrahmen — KRAUSE-eigenes Verriegelungssystem für maximale Stabilität in großen Höhen.
- **Alu-teleskoptraverse:** Stufenlose Positionierbarkeit auf der Fahrtraverse — leichter Auf- und Abbau, präzise Justierung am Einsatzort.
- **Bauform 0,75 m breit:** Passt durch Standardtüren, in Treppenhäuser und enge Flure.
- **Innovative Diagonalen-Form:** Maximale Nutzfläche auf der Belagbühne, die Diagonalen stören nicht im Arbeitsbereich.
- **Maximaler Belagbühnenabstand 2,00 m:** Komfortabler und sicherer Aufbau ohne Hilfsmittel oder Zwischenpodest.
- **Höhenverstellbare Fahrrollen Ø 200 mm:** Mit integriertem Spindelgewinde auch auf unebenem Gelände einsetzbar.
- **11 Arbeitshöhen-Konfigurationen:** Von 4,50 m bis 14,50 m — exakt die Größe wählen, die zur Arbeitshöhe passt. Spätere Aufstockung mit Originalteilen möglich.
- **Lastklasse 3 nach DIN EN 1004-1:** 200 kg/m² — Material und 2 Personen sicher tragbar, für den gewerblichen Profi-Einsatz zugelassen.
- **Made in Germany — KRAUSE-Werk Alsfeld:** Eigene Fertigung in Hessen, Ersatzteile direkt vom Hersteller, langfristige Verfügbarkeit aller Komponenten.

ANWENDUNGSBEREICHE

Die STABILO Serie 100 ist Profi-Standard für gewerbliche Einsätze:

- Maler- und Tapezierarbeiten — schmale Bauform passt durch jeden Standardtürrahmen
- Trockenbau, Decken- und Spachtelarbeiten
- Elektriker-, Installations- und Wartungsarbeiten in Treppenhäusern und Fluren
- Industrie-Hallen — passt zwischen Regalreihen und unter Niedrigdecken
- Renovierung von Wohnräumen, Stiegenhäusern und Treppen

NORM, KLASSE UND SICHERHEIT

Die STABILO Serie 100 ist nach **DIN EN 1004-1** in der **Lastklasse 3** zertifiziert: Belastbarkeit 200 kg/m², max. Belagbühnenabstand 2,00 m. Damit ist sie für den gewerblichen Einsatz nach **TRBS 2121-1** zugelassen. TÜV-geprüft.

Das **GuardMatic®-Vorlauf-Geländer-System** erfüllt die BG-Bau-Förderkriterien — die Berufsgenossenschaft der Bauwirtschaft fördert mit GuardMatic ausgestattete Fahrgerüste

typischerweise mit 50 % des Anschaffungspreises, maximal 1.000 €. Wir erstellen die qualifizierte Rechnung für den Antrag.

STABILO-SERIEN IM VERGLEICH — WELCHES MODELL PASST ZU WELCHEM EINSATZ?

KRAUSE STABILO ist die Profi-Linie für Fahrgerüste. Sieben Serien decken unterschiedliche Bauformen, Arbeitshöhen und Transport-Anforderungen ab:

Serie	Bauform	Empfehlung
STABILO 10	schmal 0,75 m, Alu-Teleskoptraverse	Einstiegs-Profi schmal, Innenausbau und Renovierung
STABILO 50	breit 1,50 m, Stahl-Fahrtraverse	Profi-Einstieg breit, Werkstatt und Lager
STABILO 100	schmal 0,75 m, Alu-Teleskoptraverse	Profi schmal, Treppenhaus und enge Räume
STABILO 500	breit 1,50 m, Alu-Teleskoptraverse	Profi breit, Fassade, Werkstatt, Halle
STABILO 1000	schmal 0,75 m, ohne Fahrtraverse	Premium schmal, häufiger Standortwechsel
STABILO 5000	breit 1,50 m, ohne Fahrtraverse	Premium breit, Dauereinsatz Industrie
STABILO 5500	breit 1,50 m, Treppengerüst	Treppenaufstieg, Materialtransport, längerer Aufenthalt oben

← Tabelle seitlich wischen für mehr →

Alle STABILO-Serien sind nach **DIN EN 1004-1 Lastklasse 3** zertifiziert, TÜV-geprüft und mit GuardMatic®-Vorlauf-Geländer ausgestattet — alle BG-Bau-förderfähig.

AUFBAU-HINWEISE (KRAUSE AUFBAU- UND VERWENDUNGSANLEITUNG)

Der Aufbau erfolgt nach KRAUSE Aufbau- und Verwendungsanleitung. Wichtige Eckdaten aus der AuV:

- Untergrund prüfen:** Tragfähig, eben, fest. Fahrrollen (Ø 200 mm) einbremsen, Niveau über das integrierte Spindelgewinde der Fahrrollen ausgleichen.
- Erste Aufbaurahmen-Ebene:** Zwei Vertikalrahmen einsetzen, mit Basisstrebe und Diagonalstrebe verbinden. Fallstecker zur Sicherung gegen Ausheben einsetzen.
- GuardMatic®-Geländerrahmen montieren:** Den Geländerrahmen **vor** dem Einhängen der nächsten Belagbühne anbringen — vom Boden bzw. der unteren Plattform aus. Die 6-Punkt-Fixierung sorgt für formschlüssige Verbindung. Sie steigen nie ohne komplettes Geländer auf die nächste Ebene.
- Belagbühne mit Luke einhängen:** Maximaler Belagbühnenabstand 2,00 m. Diagonalstrebe in das GuardMatic-System integrieren — sorgt für maximale Nutzfläche und sichere Montage.
- Stabilisatoren / Ausleger ab vorgegebener Plattformhöhe:** Laut KRAUSE-AuV erforderlich für sichere Abstützung in großen Höhen. Erst danach werden die obersten Plattform-Ebenen erreicht.

Die vollständige **KRAUSE Aufbau- und Verwendungsanleitung** liegt jedem Gerüst bei (Pflicht-Lektüre nach DIN EN 1004-1). Vor jedem Einsatz erfolgt eine Sichtprüfung durch eine unterwiesene Person (TRBS 2121-1).

PFLEGE, WARTUNG, ERSATZTEILE

Die STABILO Serie 100 ist auf Langlebigkeit ausgelegt — Aluminium-Konstruktion rostfrei, alle Bauteile als Originalersatzteile bei KRAUSE verfügbar. Wir führen das KRAUSE-Ersatzteilsortiment direkt am Lager:

- Aluminium-Bauteile rostfrei — Reinigung mit Wasser und mildem Reiniger genügt.
- Fahrrollen-Bremsen monatlich auf Funktion prüfen, Bremsbeläge bei Verschleiß tauschen.
- Spindelgewinde der höhenverstellbaren Fahrrollen leichtgängig halten — bei Bedarf mit harzfreiem Schmiermittel pflegen.
- Fallstecker und 6-Punkt-Fixierung des GuardMatic-Systems vor jedem Aufbau auf Funktion prüfen.
- Bei Verformung einzelner Bauteile (z.B. nach Anstoß) das betroffene Teil tauschen — nicht weiterverwenden.

ZUSÄTZLICHE INFORMATIONEN

Arbeitshöhe	4,50 Meter, 5,50 Meter, 6,50 Meter, 7,50 Meter, 8,50 Meter, 9,50 Meter, 10,50 Meter, 11,50 Meter, 12,50 Meter, 13,50 Meter, 14,50 Meter
Einsatzbereich	Handwerk & Industrie
Hersteller-Garantie	10 Jahre
Gerüst-Typ	Rollgerüst mit Fahrbalken - Traverse
Gerüstbelag	HOLZ - Standard
Gerüstklasse	3 - max. Belastung = 2,0 kN/m ² (200kg/m ²)
Hersteller	KRAUSE
Normen	DIN EN 1004-1 (NEU), DIN EN 1004-1
Plattform-Breite	einfache Breite
Plattform-Länge (m)	+ / - 2.50 Meter
Wandstärke	2,0mm
Förderungen	BG-Bau gefördert