



## KRAUSE STABILO FAHRGERÜST SERIE 5000 | 2.50 X 1.50

**3.168,88 € - 9.715,15 € inkl. MwSt.**

Arbeitshöhe: 4,30m - 14,30m  
Länge: 2,00m | 2,50m | 3,00m  
Breite: 1,50m  
Rollen: Ø 200mm höhenverstellbar  
TÜV geprüft | Gerüstklasse: 3  
Einsatzbereich: Handwerk | Industrie

**Artikelnummer: N / A**

### VARIATIONEN

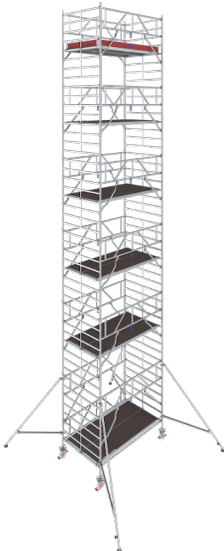

Bild	Artikelnummer	Beschreibung	ARBEITS-HÖHE	Preis
	787101	Arbeitshöhe (m) : 13,30 Standhöhe (m): 11,30 Gerüsthöhe (m) : 12,40 22 x 704405 Fallstecker 10er Alu-FahrGerüste 0 x 702845 STABILO Alu-Diagonalstrebe 2,50 m 1 x 702500 STABILO Alu- Geländerrahmen 2,50 m 1 x 702203 STABILO Alu-Geländerstrebe 2,50 m 0 x 703972 STABILO Aufstiegshilfe 4 x 704160 STABILO Ausgleichshülse verzinkt 4 x 702760 STABILO Ausleger FahrGerüst 4 x 704146 STABILO Ballasthalter 6 x 701220 STABILO Belagbühne mit Luke 2,50 m 6 x 701268 STABILO Belagbühne ohne Luke 2,50 m 4 x 704108 STABILO Fahrrolle 200 mm höhenverstell. 12 x 702586 STABILO GuardMatic-System 2,50 m 2 x 703729 STABILO Längsbord 2,50 m 2 x 703750 STABILO Querbord 1,50 m 2 x 705198 STABILO Vertikalrahmen 1,00 x 1,50 m 11 x 705181 STABILO Vertikalrahmen 2,00 x 1,50 m	13.30 METER	Allgemein <del>10.631,50 €</del> <b>9.326,14 €</b> inkl. MwSt.
	787118	Arbeitshöhe (m) : 14,30 Standhöhe (m): 12,30 Gerüsthöhe (m) : 13,40 24 x 704405 Fallstecker 10er Alu-FahrGerüste 2 x 702845 STABILO Alu-Diagonalstrebe 2,50 m 0 x 702500 STABILO Alu- Geländerrahmen 2,50 m 2 x 702203 STABILO Alu-Geländerstrebe 2,50 m 1 x 703972 STABILO Aufstiegshilfe 4 x 704160 STABILO Ausgleichshülse verzinkt 4 x 702760 STABILO Ausleger FahrGerüst 4 x 704146 STABILO Ballasthalter 6 x 701220 STABILO Belagbühne mit Luke 2,50 m 6 x 701268 STABILO Belagbühne ohne Luke 2,50 m 4 x 704108 STABILO Fahrrolle 200 mm höhenverstell. 12 x 702586 STABILO GuardMatic-System 2,50 m 2 x 703729 STABILO Längsbord 2,50 m 2 x 703750 STABILO Querbord 1,50 m 2 x 705198 STABILO Vertikalrahmen 1,00 x 1,50 m 12 x 705181 STABILO Vertikalrahmen 2,00 x 1,50 m	14.30 METER	Allgemein <del>11.072,50 €</del> <b>9.715,15 €</b> inkl. MwSt.

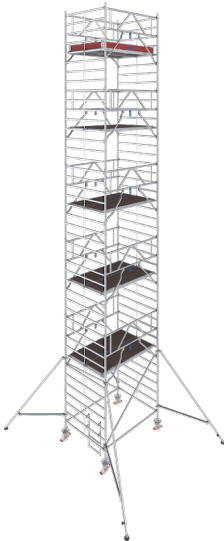
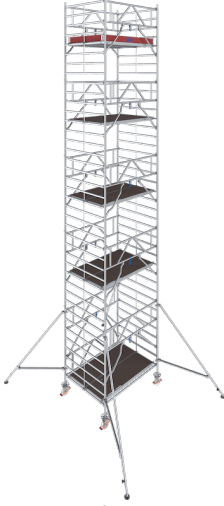
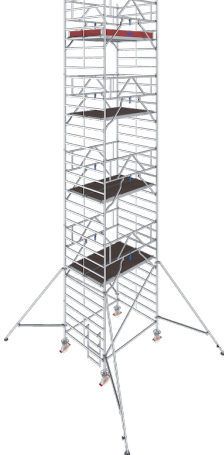
Bild	Artikelnummer	Beschreibung	ARBEITS-HÖHE	Preis
	787095	<p>Arbeitshöhe (m) : 12,30 Standhöhe (m): 10,30 Gerüsthöhe (m) : 11,40            20 x 704405 Fallstecker 10er Alu-FahrGerüste 2 x 702845 STABILO Alu-Diagonalstrebe 2,50 m            0 x 702500 STABILO Alu-Geländerrahmen 2,50 m 2 x 702203 STABILO Alu-Geländerstrebe 2,50 m            1 x 703972 STABILO Aufstiegshilfe 4 x 704160 STABILO Ausgleichshülse verzinkt 4 x 702760 STABILO Ausleger FahrGerüst 4 x 704146 STABILO Ballasthalter 5 x 701220 STABILO Belagbühne mit Luke 2,50 m            5 x 701268 STABILO Belagbühne ohne Luke 2,50 m 4 x 704108 STABILO Fahrrolle 200 mm höhenverstell. 10 x 702586 STABILO GuardMatic-System 2,50 m            2 x 703729 STABILO Längsbord 2,50 m 2 x 703750 STABILO Querbord 1,50 m 2 x 705198 STABILO Vertikalrahmen 1,00 x 1,50 m            10 x 705181 STABILO Vertikalrahmen 2,00 x 1,50 m</p>	12.30 METER	<p>Allgemein  <del>9.719,00 €</del>  <b>8.532,57 €</b> inkl. MwSt.</p>
	787088	<p>Arbeitshöhe (m) : 11,30 Standhöhe (m): 9,30 Gerüsthöhe (m) : 10,40            18 x 704405 Fallstecker 10er Alu-FahrGerüste 0 x 702845 STABILO Alu-Diagonalstrebe 2,50 m            1 x 702500 STABILO Alu-Geländerrahmen 2,50 m 1 x 702203 STABILO Alu-Geländerstrebe 2,50 m            0 x 703972 STABILO Aufstiegshilfe 4 x 704160 STABILO Ausgleichshülse verzinkt 4 x 702760 STABILO Ausleger FahrGerüst 0 x 704146 STABILO Ballasthalter 5 x 701220 STABILO Belagbühne mit Luke 2,50 m            5 x 701268 STABILO Belagbühne ohne Luke 2,50 m 4 x 704108 STABILO Fahrrolle 200 mm höhenverstell. 10 x 702586 STABILO GuardMatic-System 2,50 m            2 x 703729 STABILO Längsbord 2,50 m 2 x 703750 STABILO Querbord 1,50 m 2 x 705198 STABILO Vertikalrahmen 1,00 x 1,50 m            9 x 705181 STABILO Vertikalrahmen 2,00 x 1,50 m</p>	11.30 METER	<p>Allgemein  <del>9.222,50 €</del>  <b>8.093,56 €</b> inkl. MwSt.</p>
	787071	<p>Arbeitshöhe (m) : 10,30 Standhöhe (m): 8,30 Gerüsthöhe (m) : 9,40            16 x 704405 Fallstecker 10er Alu-FahrGerüste 2 x 702845 STABILO Alu-Diagonalstrebe 2,50 m            0 x 702500 STABILO Alu-Geländerrahmen 2,50 m 2 x 702203 STABILO Alu-Geländerstrebe 2,50 m            1 x 703972 STABILO Aufstiegshilfe 4 x 704160 STABILO Ausgleichshülse verzinkt 4 x 702760 STABILO Ausleger FahrGerüst 0 x 704146 STABILO Ballasthalter 4 x 701220 STABILO Belagbühne mit Luke 2,50 m            4 x 701268 STABILO Belagbühne ohne Luke 2,50 m 4 x 704108 STABILO Fahrrolle 200 mm höhenverstell. 8 x 702586 STABILO GuardMatic-System 2,50 m            2 x 703729 STABILO Längsbord 2,50 m 2 x 703750 STABILO Querbord 1,50 m 2 x 705198 STABILO Vertikalrahmen 1,00 x 1,50 m            8 x 705181 STABILO Vertikalrahmen 2,00 x 1,50 m</p>	10.30 METER	<p>Allgemein  <del>7.982,00 €</del>  <b>7.009,48 €</b> inkl. MwSt.</p>





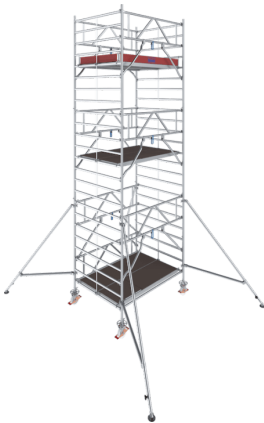
Bild	Artikelnummer	Beschreibung	ARBEITS-HÖHE	Preis
	787064	<p>Arbeitshöhe (m) : 9,30 Standhöhe (m): 7,30 Gerüsthöhe (m) : 8,40            14 x 704405 Fallstecker 10er Alu-FahrGerüste 0 x 702845 STABILO            Alu-Diagonalstrebe 2,50 m 1 x 702500 STABILO Alu-            Geländerrahmen 2,50 m 1 x 702203 STABILO Alu-Geländerstrebe            2,50 m 0 x 703972 STABILO Aufstiegshilfe 4 x 704160 STABILO            Ausgleichshülse verzinkt 4 x 702760 STABILO Ausleger FahrGerüst            0 x 704146 STABILO Ballasthalter 4 x 701220 STABILO Belagbühne            mit Luke 2,50 m 4 x 701268 STABILO Belagbühne ohne Luke 2,50            m 4 x 704108 STABILO Fahrrolle 200 mm höhenverstell. 8 x            702586 STABILO GuardMatic-System 2,50 m 2 x 703729 STABILO            Längsbord 2,50 m 2 x 703750 STABILO Querbord 1,50 m 2 x            705198 STABILO Vertikalrahmen 1,00 x 1,50 m 7 x 705181            STABILO Vertikalrahmen 2,00 x 1,50 m</p>	9.30 METER	<p>Allgemein            7.499,00 €  <u>6.583,49 €</u> inkl.            MwSt.</p>
	787057	<p>Arbeitshöhe (m) : 8,30 Standhöhe (m): 6,30 Gerüsthöhe (m) : 7,40            12 x 704405 Fallstecker 10er Alu-FahrGerüste 2 x 702845 STABILO            Alu-Diagonalstrebe 2,50 m 0 x 702500 STABILO Alu-            Geländerrahmen 2,50 m 2 x 702203 STABILO Alu-Geländerstrebe            2,50 m 1 x 703972 STABILO Aufstiegshilfe 4 x 704160 STABILO            Ausgleichshülse verzinkt 4 x 702760 STABILO Ausleger FahrGerüst            0 x 704146 STABILO Ballasthalter 3 x 701220 STABILO Belagbühne            mit Luke 2,50 m 3 x 701268 STABILO Belagbühne ohne Luke 2,50            m 4 x 704108 STABILO Fahrrolle 200 mm höhenverstell. 6 x            702586 STABILO GuardMatic-System 2,50 m 2 x 703729 STABILO            Längsbord 2,50 m 2 x 703750 STABILO Querbord 1,50 m 2 x            705198 STABILO Vertikalrahmen 1,00 x 1,50 m 6 x 705181            STABILO Vertikalrahmen 2,00 x 1,50 m</p>	8.30 METER	<p>Allgemein            6.586,00 €  <u>5.789,81 €</u> inkl.            MwSt.</p>
	787040	<p>Arbeitshöhe (m) : 7,30 Standhöhe (m): 5,30 Gerüsthöhe (m) : 6,40            10 x 704405 Fallstecker 10er Alu-FahrGerüste 0 x 702845 STABILO            Alu-Diagonalstrebe 2,50 m 1 x 702500 STABILO Alu-            Geländerrahmen 2,50 m 1 x 702203 STABILO Alu-Geländerstrebe            2,50 m 0 x 703972 STABILO Aufstiegshilfe 4 x 704160 STABILO            Ausgleichshülse verzinkt 4 x 702760 STABILO Ausleger FahrGerüst            0 x 704146 STABILO Ballasthalter 3 x 701220 STABILO Belagbühne            mit Luke 2,50 m 3 x 701268 STABILO Belagbühne ohne Luke 2,50            m 4 x 704108 STABILO Fahrrolle 200 mm höhenverstell. 6 x            702586 STABILO GuardMatic-System 2,50 m 2 x 703729 STABILO            Längsbord 2,50 m 2 x 703750 STABILO Querbord 1,50 m 2 x            705198 STABILO Vertikalrahmen 1,00 x 1,50 m 5 x 705181            STABILO Vertikalrahmen 2,00 x 1,50 m</p>	7.30 METER	<p>Allgemein            6.144,50 €  <u>5.400,28 €</u> inkl.            MwSt.</p>
	787033	<p>Arbeitshöhe (m) : 6,30 Standhöhe (m): 4,30 Gerüsthöhe (m) : 5,40            8 x 704405 Fallstecker 10er Alu-FahrGerüste 2 x 702845 STABILO            Alu-Diagonalstrebe 2,50 m 0 x 702500 STABILO Alu-            Geländerrahmen 2,50 m 2 x 702203 STABILO Alu-Geländerstrebe            2,50 m 1 x 703972 STABILO Aufstiegshilfe 4 x 704160 STABILO            Ausgleichshülse verzinkt 4 x 702760 STABILO Ausleger FahrGerüst            0 x 704146 STABILO Ballasthalter 2 x 701220 STABILO Belagbühne            mit Luke 2,50 m 2 x 701268 STABILO Belagbühne ohne Luke 2,50            m 4 x 704108 STABILO Fahrrolle 200 mm höhenverstell. 4 x            702586 STABILO GuardMatic-System 2,50 m 2 x 703729 STABILO            Längsbord 2,50 m 2 x 703750 STABILO Querbord 1,50 m 2 x            705198 STABILO Vertikalrahmen 1,00 x 1,50 m 4 x 705181            STABILO Vertikalrahmen 2,00 x 1,50 m</p>	6.30 METER	<p>Allgemein            4.904,50 €  <u>4.316,35 €</u> inkl.            MwSt.</p>

Bild	Artikelnummer	Beschreibung	ARBEITS-HÖHE	Preis
	787026	<p>Arbeitshöhe (m) : 5,30 Standhöhe (m): 3,30 Gerüsthöhe (m) : 4,40                      6 x 704405 Fallstecker 10er Alu-FahrGerüste 0 x 702845 STABILO Alu-Diagonalstrebe 2,50 m 1 x 702500 STABILO Alu-Geländerrahmen 2,50 m 1 x 702203 STABILO Alu-Geländerstrebe 2,50 m 0 x 703972 STABILO Aufstiegshilfe 4 x 704160 STABILO Ausgleichshülse verzinkt 4 x 702760 STABILO Ausleger FahrGerüst 0 x 704146 STABILO Ballasthalter 2 x 701220 STABILO Belagbühne mit Luke 2,50 m 2 x 701268 STABILO Belagbühne ohne Luke 2,50 m 4 x 704108 STABILO Fahrrolle 200 mm höhenverstell. 4 x 702586 STABILO GuardMatic-System 2,50 m 2 x 703729 STABILO Längsbord 2,50 m 2 x 703750 STABILO Querbord 1,50 m 2 x 705198 STABILO Vertikalrahmen 1,00 x 1,50 m 3 x 705181 STABILO Vertikalrahmen 2,00 x 1,50 m</p>	5.30 METER	<p>Allgemein                      4.512,50 €  <u>3.970,75 €</u> inkl. MwSt.</p>
	787019	<p>Arbeitshöhe (m) : 4,30 Standhöhe (m): 2,30 Gerüsthöhe (m) : 3,40                      4 x 704405 Fallstecker 10er Alu-FahrGerüste 2 x 702845 STABILO Alu-Diagonalstrebe 2,50 m 0 x 702500 STABILO Alu-Geländerrahmen 2,50 m 2 x 702203 STABILO Alu-Geländerstrebe 2,50 m 1 x 703972 STABILO Aufstiegshilfe 4 x 704160 STABILO Ausgleichshülse verzinkt 4 x 702760 STABILO Ausleger FahrGerüst 0 x 704146 STABILO Ballasthalter 1 x 701220 STABILO Belagbühne mit Luke 2,50 m 1 x 701268 STABILO Belagbühne ohne Luke 2,50 m 4 x 704108 STABILO Fahrrolle 200 mm höhenverstell. 2 x 702586 STABILO GuardMatic-System 2,50 m 2 x 703729 STABILO Längsbord 2,50 m 2 x 703750 STABILO Querbord 1,50 m 2 x 705198 STABILO Vertikalrahmen 1,00 x 1,50 m 2 x 705181 STABILO Vertikalrahmen 2,00 x 1,50 m</p>	4.30 METER	<p>Allgemein                      3.588,50 €  <u>3.168,88 €</u> inkl. MwSt.</p>

**GALERIEBILDER**



**BESCHREIBUNG**

KRAUSE STABILO SERIE 5000 · PROFI-FAHRGERÜST · DIN EN 1004-1

# KRAUSE STABILO SERIE 5000 — PROFI-FAHRGERÜST, FELDLÄNGE 2,50 M, ARBEITSHÖHEN BIS 14,30 M

Das STABILO Serie 5000 ist die Premium-Variante des breiten KRAUSE-Profi-Fahrgerüsts — **extra breite Arbeitsfläche (1,50 m)** ohne Fahrtraverse, mit GuardMatic®-Vorlauf-Geländer. Für Dauereinsatz Industrie und Fassade. Mit dem **GuardMatic®**-Vorlauf-Geländer-System wird der Geländerrahmen vom Boden aus eingehängt, bevor Sie die nächste Plattform durchsteigen. 6-Punkt-Fixierung mit selbstsicherndem KRAUSE-Verriegelungssystem, TÜV-geprüft nach DIN EN 1004-1 Klasse 3.

**4,30–14,30 m**

11 Arbeitshöhen

**200 kg/m<sup>2</sup>**

Lastklasse 3

**ohne Traverse**

durch schmale Durchgänge transportierbar

**DIN EN 1004-1**

TÜV-geprüft · Made in Germany

ARBEITSHÖHE

**bis 14,30 m**

STANDHÖHE

**bis 12,30 m**

FELDLÄNGE

**2,50 m**

FELDBREITE

**1,50 m**

BELASTBARKEIT

**200 kg/m<sup>2</sup>**

NORM  
EN 1004-1

## KRAUSE STABILO SERIE 5000 NACH DIN EN 1004-1 — JETZT NOCH SICHERER



### GuardMatic®-Vorlauf-Geländer

Der Geländerrahmen wird VOR dem Einhängen der nächsthöheren Belagbühne montiert. Beim Durchsteigen ist bereits ein komplettes Geländer vorhanden — keine Absturzlücke. BG-Bau-förderfähig.



### 6-Punkt-Fixierung

Selbstsicherndes KRAUSE-Verriegelungssystem mit formschlüssiger Verbindung — maximale Stabilität in jeder Lage, auch bei heftigem Wind. Kraftschlüssige halbautomatische Diagonalen-Verbindungen.



### Belagbühnenabstand max. 2 m

Komfortabler Aufbau ohne Hilfsmittel oder Zwischenpodest. Innovative Diagonalen-Form für maximale Nutzfläche auf der Belagbühne.



### Integrierte Diagonalen-Verbindung (STABILO)

Diagonalen sind in das GuardMatic®-System integriert — formschlüssig einhängbar ohne Werkzeug. Für Transport oder Lagerung wird der Geländerrahmen platzsparend zusammengefaltet.



TÜV-geprüft DIN EN 1004-1

Lastklasse 3 — Belastbarkeit 200 kg/m<sup>2</sup>. Erfüllt die Anforderungen der überarbeiteten Norm 1004-1 (gültig seit 01.12.2021) für fahrbare Arbeitsbühnen. Made in Germany, KRAUSE-Werk Alsfeld.

## TECHNISCHE DATEN — STABILO SERIE 5000 (FELDLÄNGE 2,50 M)

Eigenschaft	Wert
Norm	DIN EN 1004-1 · Lastklasse 3 · TÜV-geprüft
Arbeitshöhen	4,30 · 5,30 · 6,30 · 7,30 · 8,30 · 9,30 · 10,30 · 11,30 · 12,30 · 13,30 · 14,30 m
Standhöhen	2,30 – 12,30 m
Gerüsthöhen	3,40 – 13,40 m
Gerüstfeldlänge	2,50 m
Gerüstfeldbreite	1,50 m (breit — extra breite Arbeitsfläche)
Belastbarkeit	200 kg/m <sup>2</sup> (Lastklasse 3 nach DIN EN 1004-1)
Max. Belagbühnenabstand	2,00 m
Gewicht (komplett)	152,0 kg – 450,0 kg
Fahrrollen	Ø 200 mm, höhenverstellbar — auch auf unebenem Gelände einsetzbar
Fahrtraverse	ohne Fahrtraverse
Aufstieg	über Vertikalrahmen
Sicherheits-System	GuardMatic® mit 6-Punkt-Fixierung (vorlaufendes Geländer, selbstsicherndes KRAUSE-Verriegelungssystem)
Hersteller	KRAUSE-Werk GmbH & Co. KG, Alsfeld (Deutschland)



Hersteller-Bild: KRAUSE

## Lieferumfang & Stückliste je Aufbauhöhe

Komponenten je Aufbauhöhe — einzeln bestellbar oder als Aufstockung im Tab „Einzelteile & Zubehör“.

Plattformhöhe (m):			2,30	3,30	4,30	5,30	6,30	7,30	8,30	9,30	10,30	11,30	12,30
Arbeitshöhe (m):			4,30	5,30	6,30	7,30	8,30	9,30	10,30	11,30	12,30	13,30	14,30
Gerüsthöhe (m):			3,40	4,40	5,40	6,40	7,40	8,40	9,40	10,40	11,40	12,40	13,40
Bezeichnung	Artikel-Nr.	EAN											
Vertikalrahmen 2,00 m	705181	4009199705181	2	3	4	5	6	7	8	9	10	11	12
Vertikalrahmen 1,00 m	705198	4009199705198	2	2	2	2	2	2	2	2	2	2	2
Belagbühne mit Luke	701220	4009199701220	1	2	2	3	3	4	4	5	5	6	6
Belagbühne ohne Luke	701268	4009199701268	1	2	2	3	3	4	4	5	5	6	6
Diagonalstrebe	702845	4009199702845	2	-	2	-	2	-	2	-	2	-	2
Geländerstrebe	702203	4009199702203	2	1	2	1	2	1	2	1	2	1	2
Geländerrahmen	702500	4009199702500	-	1	-	1	-	1	-	1	-	1	-
GuardMatic-System®	702586	4009199702586	2	4	4	6	6	8	8	10	10	12	12
Aufstiegshilfe	703972	4009199703972	1	-	1	-	1	-	1	-	1	-	1
Ausleger	702760	4009199702760	4	4	4	4	4	4	4	4	4	4	4
Ballasthalter	704146	4009199704146	-	-	-	-	-	-	-	-	4	4	4
Querbord	703750	4009199703750	2	2	2	2	2	2	2	2	2	2	2
Längsbord	703729	4009199703729	2	2	2	2	2	2	2	2	2	2	2
Ausgleichshülse	704160	4009199704160	4	4	4	4	4	4	4	4	4	4	4
Fahrrolle höhenverstellbar Ø 200 mm	704108	4009199704108	4	4	4	4	4	4	4	4	4	4	4
Fallstecker	704405	4009199704405	4	6	8	10	12	14	16	18	20	22	24
Bestell-Nr. (Komplettgerüst)			787101	787118	787095	787088	787071	787064	787057	787040	787033	787026	787019

## STÄRKEN — WAS DIE STABILO SERIE 5000 AUSMACHT

- **GuardMatic®-Vorlauf-Geländer:** Der Geländerrahmen wird vor dem Einhängen der nächsthöheren Belagbühne montiert — beim Durchsteigen der Belagbühne ist bereits ein komplettes Geländer vorhanden. Absturzsicherung von der ersten Ebene an, BG-Bau-förderfähig.

- **6-Punkt-Fixierung mit selbstsicherndem Verriegelungssystem:** Formschlüssige Verbindung zwischen Geländerrahmen und Vertikalrahmen — KRAUSE-eigenes Verriegelungssystem für maximale Stabilität in großen Höhen.
- **Ohne fahrtraverse:** Schnell lösbare Ausleger erlauben ein leichtes Durchfahren durch schmale Durchgänge.
- **Bauform 1,50 m breit:** Doppelte Arbeitsfläche pro Ebene — Werkzeug und Material direkt auf der Plattform.
- **Innovative Diagonalen-Form:** Maximale Nutzfläche auf der Belagbühne, die Diagonalen stören nicht im Arbeitsbereich.
- **Maximaler Belagbühnenabstand 2,00 m:** Komfortabler und sicherer Aufbau ohne Hilfsmittel oder Zwischenpodest.
- **Höhenverstellbare Fahrrollen Ø 200 mm:** Mit integriertem Spindelgewinde auch auf unebenem Gelände einsetzbar.
- **11 Arbeitshöhen-Konfigurationen:** Von 4,30 m bis 14,30 m — exakt die Größe wählen, die zur Arbeitshöhe passt. Spätere Aufstockung mit Originalteilen möglich.
- **Lastklasse 3 nach DIN EN 1004-1:** 200 kg/m<sup>2</sup> — Material und 2 Personen sicher tragbar, für den gewerblichen Profi-Einsatz zugelassen.
- **Made in Germany — KRAUSE-Werk Aisfeld:** Eigene Fertigung in Hessen, Ersatzteile direkt vom Hersteller, langfristige Verfügbarkeit aller Komponenten.

## ANWENDUNGSBEREICHE

Die STABILO Serie 5000 ist Profi-Standard für gewerbliche Einsätze:

- Industrie- und Hallendauereinsatz — robuster, breiter Aufbau für Mehrpersonen-Teams
- Fassadenarbeiten mit hohem Materialdurchsatz — Plattform trägt Werkzeug und Materiallager
- Trockenbau in großen Räumen und Hallen — extra breite Plattform für Plattenmontage
- Wartungs- und Inspektionsarbeiten in Industrie- und Lager-Hallen

## NORM, KLASSE UND SICHERHEIT

Die STABILO Serie 5000 ist nach **DIN EN 1004-1** in der **Lastklasse 3** zertifiziert: Belastbarkeit 200 kg/m<sup>2</sup>, max. Belagbühnenabstand 2,00 m. Damit ist sie für den gewerblichen Einsatz nach **TRBS 2121-1** zugelassen. TÜV-geprüft.

Das **GuardMatic®**-Vorlauf-Geländer-System erfüllt die BG-Bau-Förderkriterien — die Berufsgenossenschaft der Bauwirtschaft fördert mit GuardMatic ausgestattete Fahrgerüste typischerweise mit 50 % des Anschaffungspreises, maximal 1.000 €. Wir erstellen die qualifizierte Rechnung für den Antrag.

## STABILO-SERIEN IM VERGLEICH — WELCHES MODELL PASST ZU WELCHEM EINSATZ?

KRAUSE STABILO ist die Profi-Linie für Fahrgerüste. Sieben Serien decken unterschiedliche Bauformen, Arbeitshöhen und Transport-Anforderungen ab:

Serie	Bauform	Empfehlung
STABILO 10	schmal 0,75 m, Alu-Teleskoptraverse	Einstiegs-Profi schmal, Innenausbau und Renovierung
STABILO 50	breit 1,50 m, Stahl-Fahrtraverse	Profi-Einstieg breit, Werkstatt und Lager
STABILO 100	schmal 0,75 m, Alu-Teleskoptraverse	Profi schmal, Treppenhaus und enge Räume
STABILO 500	breit 1,50 m, Alu-Teleskoptraverse	Profi breit, Fassade, Werkstatt, Halle
STABILO 1000	schmal 0,75 m, ohne Fahrtraverse	Premium schmal, häufiger Standortwechsel
STABILO 5000	breit 1,50 m, ohne Fahrtraverse	Premium breit, Dauereinsatz Industrie
STABILO 5500	breit 1,50 m, Treppengerüst	Treppenaufstieg, Materialtransport, längerer Aufenthalt oben

← Tabelle seitlich wischen für mehr →

Alle STABILO-Serien sind nach **DIN EN 1004-1 Lastklasse 3** zertifiziert, TÜV-geprüft und mit GuardMatic®-Vorlauf-Geländer ausgestattet — alle BG-Bau-förderfähig.

## AUFBAU-HINWEISE (KRAUSE AUFBAU- UND VERWENDUNGSANLEITUNG)

Der Aufbau erfolgt nach KRAUSE Aufbau- und Verwendungsanleitung. Wichtige Eckdaten aus der AuV:

- Untergrund prüfen:** Tragfähig, eben, fest. Fahrrollen (Ø 200 mm) einbremsen, Niveau über das integrierte Spindelgewinde der Fahrrollen ausgleichen.
- Erste Aufbaurahmen-Ebene:** Zwei Vertikalrahmen einsetzen, mit Basisstrebe und Diagonalstrebe verbinden. Fallstecker zur Sicherung gegen Ausheben einsetzen.
- GuardMatic®-Geländerrahmen montieren:** Den Geländerrahmen **vor** dem Einhängen der nächsten Belagbühne anbringen — vom Boden bzw. der unteren Plattform aus. Die 6-Punkt-Fixierung sorgt für formschlüssige Verbindung. Sie steigen nie ohne komplettes Geländer auf die nächste Ebene.
- Belagbühne mit Luke einhängen:** Maximaler Belagbühnenabstand 2,00 m. Diagonalstrebe in das GuardMatic-System integrieren — sorgt für maximale Nutzfläche und sichere Montage.
- Stabilisatoren / Ausleger ab vorgegebener Plattformhöhe:** Laut KRAUSE-AuV erforderlich für sichere Abstützung in großen Höhen. Erst danach werden die obersten Plattform-Ebenen erreicht.

Die vollständige **KRAUSE Aufbau- und Verwendungsanleitung** liegt jedem Gerüst bei (Pflicht-Lektüre nach DIN EN 1004-1). Vor jedem Einsatz erfolgt eine Sichtprüfung durch eine unterwiesene Person (TRBS 2121-1).

## PFLEGE, WARTUNG, ERSATZTEILE

Die STABILO Serie 5000 ist auf Langlebigkeit ausgelegt — Aluminium-Konstruktion rostfrei, alle Bauteile als Originalersatzteile bei KRAUSE verfügbar. Wir führen das KRAUSE-Ersatzteilsortiment direkt am Lager:

- Aluminium-Bauteile rostfrei — Reinigung mit Wasser und mildem Reiniger genügt.
- Fahrrollen-Bremsen monatlich auf Funktion prüfen, Bremsbeläge bei Verschleiß tauschen.
- Spindelgewinde der höhenverstellbaren Fahrrollen leichtgängig halten — bei Bedarf mit harzfreiem Schmiermittel pflegen.
- Fallstecker und 6-Punkt-Fixierung des GuardMatic-Systems vor jedem Aufbau auf Funktion prüfen.
- Bei Verformung einzelner Bauteile (z.B. nach Anstoß) das betroffene Teil tauschen — nicht weiterverwenden.

## ZUSÄTZLICHE INFORMATIONEN

<b>ARBEITS-HÖHE</b>	4.30 METER, 5.30 METER, 6.30 METER, 7.30 METER, 8.30 METER, 9.30 METER, 10.30 METER, 11.30 METER, 12.30 METER, 13.30 METER, 14.30 METER
<b>Fahrrollen</b>	Ø 200mm Rollen mit Spindel (stufenlos höhenverstellbar)
<b>Hersteller-Garantie</b>	10 Jahre
<b>Gerüst-Modell</b>	Stabilo Serie 5000
<b>Gerüst-Typ</b>	Rollgerüst mit Auslegern
<b>Gerüstbelag</b>	HOLZ - Standard
<b>Gerüstklasse</b>	3 - max. Belastung = 2,0 kN/m <sup>2</sup> (200kg/m <sup>2</sup> )
<b>Material</b>	Aluminium
<b>Normen</b>	DIN EN 1004-1 (NEU), DIN EN 1004-1
<b>Plattform-Breite</b>	doppelte Breite
<b>Plattform-Länge (m)</b>	+ / - 2.50 Meter
<b>Produktprüfung</b>	TÜV - GS geprüfte Sicherheit
<b>Wandstärke</b>	2,0mm
<b>Förderungen</b>	BG-Bau gefördert