






KRAUSE STABILO SEILZUGLEITER 3-TEILIG

1.875,60 € - 2.134,80 € inkl. MwSt.

Anzahl Sprossen: 3x14 | 3x16 | 3x18
 Arbeitshöhe: 9,75m - 12,95m
 TÜV geprüft
 Einsatzbereich: Handwerk - Industrie

Artikelnummer: N / A

VARIATIONEN

Bild	Artikelnummer	Beschreibung	Anzahl Sprossen:	Preis
	800756		3 x 14	Allgemein 2.058,00 € <u>1.875,60 €</u> inkl. MwSt.
	800763		3 x 16	Allgemein 2.179,50 € <u>1.986,79 €</u> inkl. MwSt.
	800770		3 x 18	Allgemein 2.342,00 € <u>2.134,80 €</u> inkl. MwSt.

BESCHREIBUNG

KRAUSE · CORDA · FÜR DEN PRIVATEN EINSATZ · DIN EN 131

CORDA SEILZUGLEITER 2X16 SPR.

Aluminium-Leiter aus der CORDA-Linie — für den gelegentlichen Einsatz im privaten Bereich rund um Haus und Garten. Solide Bauweise, geringes Gewicht, einfach zu handhaben.

2×16

Stufen / Sprossen

DIN EN 131

Norm

KRAUSE-Werk · Alsfeld

Hersteller

ORIGINAL-HERSTELLER-BESCHREIBUNG KRAUSE

Zweiteilige Aluminium-Seilzugleiter mit komfortabler Höhenverstellung.

- Leicht bedienbare Seilführung
- Holmumgreifende Alu-Führungsprofile
- Von Sprosse zu Sprosse verstellbar
- Rutschhemmende Fußstopfen
- Bis 150 kg belastbar

Quelle: KRAUSE-Werk – Hersteller-Information.



Hersteller-Bild: KRAUSE-Werk

WAS DIE CORDA SEILZUGLEITER 2X16 SPR. IM DETAIL KANN



Leicht bedienbare Seilführung



Quertraverse für einen sicheren Stand



Rutschhemmende Traversenfußkappen

TYPISCHE ANWENDUNGSBEREICHE

- Aufstieg zu Dach, Vordach, Fassade.
- Bauarbeiten, Sanierung, Fassadenarbeiten.
- Lager, Industrie — Einrichtung von Hochregalen, Wartung.

NORM, KLASSE UND SICHERHEIT

Geprüft nach **DIN EN 131 · 150 kg** (Privat / Hobby). Aluminium-Konstruktion mit hoher Korrosionsbeständigkeit. Geeignet für gewerblichen und privaten Einsatz.

Krause Stabilo Seilzugleiter 3-teilig

Dreiteilige Aluminium-Seilzugleiter für Arbeiten in großen Höhen.

- Höhenverstellung durch 2 Seilzüge
- Mittel- und Oberleiter können jeweils von Sprosse zu Sprosse verstellt werden
- Automatisch wirkende Einfallhaken für höhere Sicherheit
- Inkl. Wandlaurollen für ein leichtes Ausfahren der Leiter

Anzahl Sprossen:

3 x 14

3 x 16

3 x 18

max. Arbeitshöhe (m):

9,75

11,35

12,95

max. Standhöhe (m):

7,75

9,35

10,95

Anzahl Sprossen:	3 x 14	3 x 16	3 x 18
Leiterlänge ausgefahren (m):	9,05	10,75	12,45
Leiterlänge eingefahren (m):	4,10	4,90	5,30
Traversenbreite (m):	1,20	1,20	1,20
Gewicht (kg):	45,00	51,00	56,60
Breite (m):	0,48	0,48	0,48
Tiefe (m):	0,25	0,25	0,25
Artikelnummer:	800756	800763	800770

Fragen zu diesem Modell? Wir beraten Sie persönlich.

Arbeitshöhe, Untergrund, Zubehör — sprechen Sie mit unserem Fachhandel.

 **02247 9029252**  info@steigtechnik-systeme.de

Mo-Fr 8-17 Uhr · Steigtechnik Systeme Rheinland GmbH

ZUSÄTZLICHE INFORMATIONEN

Anlegeleiter-Typ	Seilzugleiter 3-teilig
Anzahl Sprossen:	3 x 14, 3 x 16, 3 x 18
Einsatzbereich	Handwerk & Industrie
Hersteller-Garantie	10 Jahre
Hersteller	KRAUSE
Leiter-Typ	Seilzugleiter
Material	Aluminium
Normen	DIN EN 131
Produktprüfung	TÜV - GS geprüfte Sicherheit
Stufe oder Sprosse	Sprossen