

### **KRAUSE STABILO STUFEN-ANLEGELEITER**

**135,66 € - 285,61 € inkl. MwSt.**

Anzahl Stufen: 6 | 7 | 8 | 10 | 12 | 15  
Arbeitshöhe: 2,70m - 4,80m  
TÜV geprüft  
Einsatzbereich: Handwerk - Industrie

---

**Artikelnummer:** N / A



**VARIATIONEN**

Bild	Artikelnummer	Beschreibung	Anzahl Stufen	Preis
	124401	6 Stufen	Allgemein <del>153,50 €</del> <u>135,66 €</u> inkl. MwSt.	
	124418	7 Stufen	Allgemein <del>169,00 €</del> <u>149,54 €</u> inkl. MwSt.	




Bild	Artikelnummer Beschreibung Anzahl Stufen	Preis
	124425 8 Stufen	Allgemein <del>184,00 €</del> <u>150,16 €</u> inkl. MwSt.
	124432 10 Stufen	Allgemein <del>206,50 €</del> <u>185,87 €</u> inkl. MwSt.

Bild	Artikelnummer	Beschreibung	Anzahl Stufen	Preis
	134707		12 Stufen	Allgemein <del>263,50 €</del> <u>236,83 €</u> inkl. MwSt.

**Bild**

**Artikelnummer Beschreibung Anzahl Stufen**

**Preis**



134745

15 Stufen

Allgemein 317,50 € 285,61 € inkl. MwSt.

**GALERIEBILDER**



## BESCHREIBUNG

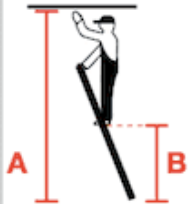

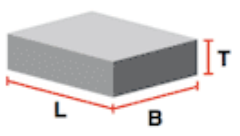


### Krause Stabilo Stufen-Anlegeleiter

Die universell einsetzbare Aluminium-Anlegeleiter für bequemen und sicheren Stand.

- Sichere Anwendung durch integrierten Abrutsch-/Anlegeschutz
- Holme aus Alu-Pressprofil mit zusätzlicher Kantenverstärkung sorgen für eine hohe Stabilität und lange Lebensdauer
- Hochfest verbördelte Stufen-/Holmverbindung
- Bequemer Stand auf 80 mm tiefen, profilierten Stufen
- Rutschsichere Fußstopfen (SafetyCap)

### DIE KRAUSE STABILO STUFEN-ANLEGELEITER IN DER ÜBERSICHT:

Stufenanzahl				6	7	8	10	12	15	
<b>1</b>		<b>A</b> bis ca.	in m	2,70	2,90	3,15	3,60	4,10	4,80	
		<b>B</b> ca.	in m	0,70	0,90	1,15	1,60	2,10	2,80	
<b>2</b>		<b>C</b> ca.	in m	1,70	1,95	2,20	2,70	3,20	3,95	
		<b>D</b> ca.	in m	1,60	1,80	2,05	2,50	3,00	3,70	
Produktgewicht ca.			in kg	3,6	4,2	4,8	6,0	7,2	9,0	
	Breite (B) ca.		in m	0,38	0,38	0,38	0,38	0,38	0,38	
	Tiefe (T) ca.		in m	0,10	0,10	0,10	0,10	0,10	0,10	
	Länge (L) ca.		in m	1,70	1,95	2,20	2,70	3,20	3,95	
<b>Art.-No.</b>					<b>124401</b>	<b>124418</b>	<b>124425</b>	<b>124432</b>	<b>124449</b>	<b>124456</b>

## ZUSÄTZLICHE INFORMATIONEN

<b>Anlegeleiter-Typ</b>	Anlegeleiter 1-teilig
<b>Anzahl Stufen</b>	10 Stufen, 12 Stufen, 15 Stufen, 6 Stufen, 7 Stufen, 8 Stufen
<b>Einsatzbereich</b>	Handwerk & Industrie
<b>Hersteller-Garantie</b>	10 Jahre
<b>Hersteller</b>	KRAUSE
<b>Leiter-Typ</b>	Anlegeleiter
<b>Material</b>	Aluminium
<b>Normen</b>	DIN EN 131
<b>Produktprüfung</b>	TÜV - GS geprüfte Sicherheit
<b>Stufe oder Sprosse</b>	Stufen
<b>Stufentiefe</b>	80mm
<b>Technische Regeln für Betriebssicherheit</b>	TRBS 2121-2





