




LITTLE GIANT - KING KOMBO - KOMBINATIONSLTEILER

299,00 € - 445,00 € inkl. MwSt.

Artikelnummer: KingKombo



VARIATIONEN

| Bild | Artikelnummer | Beschreibung | Stufenanzahl | Preis |
|--|---------------|---|--------------|---|
|  | 13580EN-071 | Stufenanzahl: 5+4 Stufen Leiterlänge eingeklappt: 1,52 m Standhöhe als Stehleiter: 0,86 m Arbeitshöhe als Stehleiter: 2,84 m Länge als Anlegeleiter: 2,90 m Arbeitshöhe als Anlegeleiter: 3,45 m Standhöhe als Anlehleiter: 0,58 m Arbeitshöhe als Anlehleiter: 2,57 m Gewicht: 10,43 kg | 5+4 Stufen | Allgemein 450,00 € <u>299,00 €</u> inkl. MwSt. |
|  | 13610EN-071 | Stufenanzahl: 6+4 Stufen Leiterlänge eingeklappt: 1,83 m Standhöhe als Stehleiter: 1,14 m Arbeitshöhe als Stehleiter: 3,12 m Länge als Anlegeleiter: 3,02 m Arbeitshöhe als Anlegeleiter: 3,99 m Standhöhe als Anlehleiter: 0,86 m Arbeitshöhe als Anlehleiter: 2,84 m Gewicht: 12,24 kg | 6+4 Stufen | Allgemein 510,00 € <u>350,00 €</u> inkl. MwSt. |
|  | 13814EN-071 | Stufenanzahl: 8+6 Stufen Leiterlänge eingeklappt: 2,44 m Standhöhe als Stehleiter: 1,73 m Arbeitshöhe als Stehleiter: 3,71 m Länge als Anlegeleiter: 4,24 m Arbeitshöhe als Anlegeleiter: 5,23 m Standhöhe als Anlehleiter: 1,42 m Arbeitshöhe als Anlehleiter: 3,40 m Gewicht: 14,06 kg | 8+6 Stufen | Allgemein 705,00 € <u>445,00 €</u> inkl. MwSt. |

GALERIEBILDER



BESCHREIBUNG

KING KOMBO ALUMINIUM 3-IN-1 KOMBINATIONSLTEILER MIT DREHBAREM WALL PAD

Sie ist das Profi-Tool, mit dem Sie die meisten Aufgaben schneller und sicherer denn je erledigen können. Sie ist die Spitze der

Leitertechnologie, die King Kombo von Little Giant Ladder Systems®

Die King Kombo ist für ihre extreme Sicherheit und Innovationen bekannt. Sie ist die am häufigsten ausgezeichnete Leiter aller Zeiten. Sie wurde bei den Pro Tool Innovation Awards 2019 mit dem OH&S New Product of the Year Awards 2019 sowie den SAFE Awards der National Association of Homebuilders und weiteren Awards ausgezeichnet.

Durch das ausklappbare Wall Pad können Sie Ihre Leiter problemlos an Innen- und Außenecken sowie Rohren und Balken anstellen.

Multifunktional und flexibel

Sie können die Stufensteileiter entweder in der A-Stellung, als kurze Anlegeleiter mit eingeklapptem Stützteil oder als lange Anlegeleiter mit 180° ausgeklapptem Stützteil verwenden. Der Vorteil für Sie, für sämtliche Arbeiten in der Höhe benötigen Sie nur eine einzige Leiter. Sie ist somit effektiv und Platzsparend.

Mit praktischem Stützteil für einfaches Aufstellen

Mit dem praktischen und auch um 180° nach außen klappbaren Stützteil können Sie Ihre Stufensteileiter problemlos als Anlegeleiter umfunktionieren. Dank der rutschfesten und speziell geformten Leiternschuhe steht diese Leiter sicher an Wänden, Außenecken sowie an runden oder eckigen Masten.

Schmales Stützteil für die kleinsten Öffnungen

Das Stützteil verläuft nicht konisch, so dass Sie diese Leiter auch durch kleine Öffnungen, wie z.B. durch eine Dachluke, als lange Anlegeleiter verwenden können.

ZUSÄTZLICHE INFORMATIONEN

Stufenanzahl

5+4 Stufen, 6+4 Stufen, 8+6 Stufen