






LITTLE GIANT - LEVELER - TELESKOPELEITER

495,00 € - 675,00 € inkl. MwSt.

Artikelnummer: Leveler

VARIATIONEN

Bild	Artikelnummer	Beschreibung	Sprossenanzahl	Preis
	16517EN-801	Sprossenanzahl: 4x4 Länge als Anlegeleiter: 2,68-4,49 m Arbeitshöhe als Anlegeleiter: 5,54 m Höhe als Stehleiter: 1,31-2,16 m Arbeitshöhe als Stehleiter: 3,38 m Transportmaße: 1,39x0,62x0,21 m Gewicht: 15,7 kg	4x4 Sprossen	Allgemein 525,00 € 495,00 € inkl. MwSt.
	16522EN-801	Sprossenanzahl: 4x5 Länge als Anlegeleiter: 3,32-5,68 m Arbeitshöhe als Anlegeleiter: 6,73 m Höhe als Stehleiter: 1,60-2,72 m Arbeitshöhe als Stehleiter: 3,94 m Transportmaße: 1,70x0,69x0,21 m Gewicht: 19,2 kg	4x5 Sprossen	Allgemein 645,00 € 575,00 € inkl. MwSt.
	16526EN-801	Sprossenanzahl: 4x6 Länge als Anlegeleiter: 3,90-6,88 m Arbeitshöhe als Anlegeleiter: 7,68 m Höhe als Stehleiter: 1,89-3,32 m Arbeitshöhe als Stehleiter: 4,83 m Transportmaße: 1,99x0,77x0,21 m Gewicht: 24,3 kg	4x6 Sprossen	Allgemein 815,00 € 675,00 € inkl. MwSt.

BESCHREIBUNG

TELESKOPELEITER LEVELER

Die Verwendung einer Leiter im Freien war schon immer mit besonderen Herausforderungen verbunden, aber die **Little Giant® Teleskopeiter Leveler™** ändert vieles. Egal, ob Sie auf unebenem Boden arbeiten oder Ihre Leiter auf einer Treppe aufstellen wollen, die Leveler kommt damit zurecht. Mit ihren integrierten Holmverlängerungen lassen sich die Leiterfüße individuell ausfahren. Die Leiter ist mit Tip & Glide Rädern ausgestattet und lässt sich einfach und schnell verfahren.

HOLMVERLÄNGERUNG

Unebenes Gelände? Kein Problem. Mit den Ratchet™ Holmverlängerungen können Sie die Füße der Teleskopeiter in Sekundenschnelle

verstellen.

Dadurch stabilisieren Sie die Leiter auf unebenem Boden. Die stufenlos verstellbaren Holmverlängerungen ermöglichen einen Ausgleich von bis zu 25 cm.

TOP FEATURES

1. Schnellverschlüsse: Die Schnellverschlüsse an den Außenschalen der Leiter ermöglichen eine schnelle und einfache Höhen- und Positionsverstellung.

2. Gelenke: Durch das Hineindrücken des Knaufs lösen und verschließen Sie die Arretierung der Leiter.

3. Gummifuß: Die stabilen und rutschfesten Füße der Leveler garantieren einen sicheren Stand.

ARBEITSBÜHNE

Die Leveler™ kann auch als Arbeitsbühne verwendet werden. Indem Sie die Außenteile der Leiter entfernen und mit der **Bockhalterung** verbinden, haben Sie zwei einzelne Böcke.

Danach brauchen Sie die **Teleskopbohle** nur noch auf die gewünschte Höhe einlegen.

Bockhalterungen und Teleskopbohle sind separat erhältlich.

HIGHLIGHTS DER TELESKOPLEITER

Teleskopleiter Leveler

- Dank der multifunktionalen Bauweise lässt sich die Leveler als Stehleiter, Anlegeleiter und Treppenleiter verwenden.
- Durch die geringen Transportmaße lässt sich die Leiter auch in einem PKW verstauen.
- Durch die integrierten Holmverlängerungen lassen sich Bodenunebenheiten sowie Treppenstufen ausgleichen.
- Federunterstützte Schnellverschlüsse sorgen für eine schnelle Höhenverstellung.
- Die stabilen und rutschfesten Gummifüße verleihen der Teleskopleiter noch mehr Standfestigkeit.
- 5 Jahre Garantie
- Großes Zubehörsortiment
- Erhältlich in 3 verschiedenen Größen

ZUSÄTZLICHE INFORMATIONEN

Sprossenanzahl

4×4 Sprossen, 4×5 Sprossen, 4×6 Sprossen