



MAUDERER ALLROUND-SCHIENE OHNE RAND, TYP BO

656,70 € - 2.473,80 € inkl. MwSt.

Artikelnummer: BO

VARIATIONEN





Bild	Artikelnummer	Beschreibung	Tragkraft (kg/Paar)	Preis
	BO20/23	Verladeschiene mit Rand, Typ BO • Länge (mm): 1960 • Auffährhöhe min/max: 450/540 • Tragkraft (kg/Paar): 2600 • Gewicht (kg/Stück): 12 • Profilhöhe der Tragehalme (mm): 100 • Fahrflächenbreite (mm): 350 • Schienenbreite (mm): 350	2600	656,70 € inkl. MwSt.
	BO20/33	Verladeschiene mit Rand, Typ BO • Länge (mm): 1960 • Auffährhöhe min/max: 450/540 • Tragkraft (kg/Paar): 4000 • Gewicht (kg/Stück): 15 • Profilhöhe der Tragehalme (mm): 102 • Fahrflächenbreite (mm): 350 • Schienenbreite (mm): 350	4000	736,19 € inkl. MwSt.
	BO26/18	Verladeschiene mit Rand, Typ BO • Länge (mm): 2650 • Auffährhöhe min/max: 620/730 • Tragkraft (kg/Paar): 1900 • Gewicht (kg/Stück): 15 • Profilhöhe der Tragehalme (mm): 100 • Fahrflächenbreite (mm): 350 • Schienenbreite (mm): 350	1900	766,95 € inkl. MwSt.
	BO26/28	Verladeschiene mit Rand, Typ BO • Länge (mm): 2650 • Auffährhöhe min/max: 620/730 • Tragkraft (kg/Paar): 3000 • Gewicht (kg/Stück): 19 • Profilhöhe der Tragehalme (mm): 102 • Fahrflächenbreite (mm): 350 • Schienenbreite (mm): 350	3000	859,79 € inkl. MwSt.

Bild	Artikelnummer	Beschreibung	Tragkraft (kg/Paar)	Preis
	BO26/44	Verladeschiene mit Rand, Typ BO • Länge (mm): 2670 • Auffahrhöhe min/max: 610/720 • Tragkraft (kg/Paar): 5200 • Gewicht (kg/Stück): 25 • Profilhöhe der Tragehalme (mm): 130 • Fahrflächenbreite (mm): 380 • Schienenbreite (mm): 380	5200	1.042,19 € inkl. MwSt.
	BO31/22	Verladeschiene mit Rand, Typ BO • Länge (mm): 3110 • Auffahrhöhe min/max: 730/860 • Tragkraft (kg/Paar): 2200 • Gewicht (kg/Stück): 20 • Profilhöhe der Tragehalme (mm): 102 • Fahrflächenbreite (mm): 350 • Schienenbreite (mm): 350	2200	934,26 € inkl. MwSt.
	BO31/37	Verladeschiene mit Rand, Typ BO • Länge (mm): 3130 • Auffahrhöhe min/max: 720/850 • Tragkraft (kg/Paar): 3800 • Gewicht (kg/Stück): 27 • Profilhöhe der Tragehalme (mm): 130 • Fahrflächenbreite (mm): 380 • Schienenbreite (mm): 380	3800	1.124,39 € inkl. MwSt.
	BO32/60	Verladeschiene mit Rand, Typ BO • Länge (mm): 3240 • Auffahrhöhe min/max: 760/900 • Tragkraft (kg/Paar): 6500 • Gewicht (kg/Stück): 46 • Profilhöhe der Tragehalme (mm): 150 • Fahrflächenbreite (mm): 500 • Schienenbreite (mm): 500	6500	1.692,54 € inkl. MwSt.
	BO36/17	Verladeschiene mit Rand, Typ BO • Länge (mm): 3570 • Auffahrhöhe min/max: 840/990 • Tragkraft (kg/Paar): 1800 • Gewicht (kg/Stück): 23 • Profilhöhe der Tragehalme (mm): 102 • Fahrflächenbreite (mm): 350 • Schienenbreite (mm): 350	1800	1.081,91 € inkl. MwSt.
	BO36/30	Verladeschiene mit Rand, Typ BO • Länge (mm): 3590 • Auffahrhöhe min/max: 830/980 • Tragkraft (kg/Paar): 3100 • Gewicht (kg/Stück): 31 • Profilhöhe der Tragehalme (mm): 130 • Fahrflächenbreite (mm): 380 • Schienenbreite (mm): 380	3100	1.294,09 € inkl. MwSt.
	BO36/50	Verladeschiene mit Rand, Typ BO • Länge (mm): 3650 • Auffahrhöhe min/max: 860/1010 • Tragkraft (kg/Paar): 5400 • Gewicht (kg/Stück): 53 • Profilhöhe der Tragehalme (mm): 150 • Fahrflächenbreite (mm): 500 • Schienenbreite (mm): 500	5400	1.926,20 € inkl. MwSt.

Bild	Artikelnummer	Beschreibung	Tragkraft (kg/Paar)	Preis
	BO36/63	Verladeschiene mit Rand, Typ BO • Länge (mm): 3650 • Auffahrhöhe min/max: 863/1047 • Tragkraft (kg/Paar): 6800 • Gewicht (kg/Stück): 55 • Profilhöhe der Tragehalme (mm): 170 • Fahrflächenbreite (mm): 500 • Schienenbreite (mm): 500	6800	1.987,52 € inkl. MwSt.
	BO39/43	Verladeschiene mit Rand, Typ BO • Länge (mm): 3850 • Auffahrhöhe min/max: 910/1070 • Tragkraft (kg/Paar): 5000 • Gewicht (kg/Stück): 55 • Profilhöhe der Tragehalme (mm): 150 • Fahrflächenbreite (mm): 500 • Schienenbreite (mm): 500	5000	1.997,00 € inkl. MwSt.
	BO39/55	Verladeschiene mit Rand, Typ BO • Länge (mm): 3850 • Auffahrhöhe min/max: 920/1090 • Tragkraft (kg/Paar): 6300 • Gewicht (kg/Stück): 57 • Profilhöhe der Tragehalme (mm): 170 • Fahrflächenbreite (mm): 500 • Schienenbreite (mm): 500	6300	2.058,31 € inkl. MwSt.
	BO40/25	Verladeschiene mit Rand, Typ BO • Länge (mm): 4050 • Auffahrhöhe min/max: 940/1110 • Tragkraft (kg/Paar): 2500 • Gewicht (kg/Stück): 35 • Profilhöhe der Tragehalme (mm): 130 • Fahrflächenbreite (mm): 380 • Schienenbreite (mm): 380	2500	1.473,92 € inkl. MwSt.
	BO40/43	Verladeschiene mit Rand, Typ BO • Länge (mm): 4060 • Auffahrhöhe min/max: 960/1130 • Tragkraft (kg/Paar): 4600 • Gewicht (kg/Stück): 58 • Profilhöhe der Tragehalme (mm): 150 • Fahrflächenbreite (mm): 500 • Schienenbreite (mm): 500	4600	2.133,76 € inkl. MwSt.
	BO40/55	Verladeschiene mit Rand, Typ BO • Länge (mm): 4060 • Auffahrhöhe min/max: 962/1167 • Tragkraft (kg/Paar): 5800 • Gewicht (kg/Stück): 62 • Profilhöhe der Tragehalme (mm): 170 • Fahrflächenbreite (mm): 500 • Schienenbreite (mm): 500	5800	2.252,71 € inkl. MwSt.
	BO43/40	Verladeschiene mit Rand, Typ BO • Länge (mm): 4260 • Auffahrhöhe min/max: 1010/1190 • Tragkraft (kg/Paar): 4300 • Gewicht (kg/Stück): 60 • Profilhöhe der Tragehalme (mm): 150 • Fahrflächenbreite (mm): 500 • Schienenbreite (mm): 500	4300	2.210,16 € inkl. MwSt.

Bild	Artikelnummer	Beschreibung	Tragkraft (kg/Paar)	Preis
	BO43/52	Verladeschiene mit Rand, Typ BO <ul style="list-style-type: none"> • Länge (mm): 4260 • Auffährhöhe min/max: 1020/1210 • Tragkraft (kg/Paar): 5400 • Gewicht (kg/Stück): 63 • Profilhöhe der Tragehalme (mm): 170 • Fahrflächenbreite (mm): 500 • Schienenbreite (mm): 500 	5400	2.297,20 € inkl. MwSt.
	BO45/50	Verladeschiene mit Rand, Typ BO <ul style="list-style-type: none"> • Länge (mm): 4460 • Auffährhöhe min/max: 1053/1224 • Tragkraft (kg/Paar): 5100 • Gewicht (kg/Stück): 69 • Profilhöhe der Tragehalme (mm): 170 • Fahrflächenbreite (mm): 500 • Schienenbreite (mm): 500 	5100	2.473,80 € inkl. MwSt.

BESCHREIBUNG

ALLROUND-SCHIENEN

Verladeschienen ohne Rand, Typ BO

Die Schweißung auf Abstand reduziert das Gewicht bei gleichbleibender Durchbiegestabilität und erhöht den „Grip“ der Räder auf der Schiene. Die Verladeschienen lassen sich dank der Zwischenräume problemlos reinigen und anpacken. Schmutz fällt zwischen den Fahrflächen hindurch, sodass auch bei lehmiger Umgebung optimale Griffigkeit gewährleistet ist.

Verladeschienen mit Rand (B-Schienen) MAUDERER-Verladeschienen mit Rand bieten Ihrem Fahrzeug bestmögliche Führung beim Be- und Entladen.

Verladeschienen ohne Rand (BO-Schienen) MAUDERER-Verladeschienen ohne Rand erlauben Ihnen ein Höchstmaß an Flexibilität. Sie verfügen über eine größere Fahrflächenbreite und sind dadurch für Baumaschinen mit breiter Bereifung oder Gummiketten geeignet. Ideal sind sie auch für Fahrzeuge mit geringer Bodenfreiheit.

- [ISO 9001 Zertifiziert](#)
- [EN 1090-3 Schweisszertifiziert](#)
- [EN 1090-1 Zertifiziert](#)



ZUSÄTZLICHE INFORMATIONEN

Hersteller	MAUDERER
Tragkraft (kg/Paar)	1500, 1800, 1900, 2200, 2500, 2600, 3000, 3100, 3800, 4000, 4300, 4600, 5000, 5100, 5200, 5400, 5800, 6300, 6500, 6800

