



MAUDERER SUPERLEICHT-STEG COK BIS 500KG, KLAPPBAR

635,93 € - 2.060,22 € inkl. MwSt.

Artikelnummer: COK

VARIATIONEN

Bild	Artikelnummer	Beschreibung	Maße LxB(mm):	Preis
	COK15/16	Verstärkte super leichte Verlaeschiene COK mit Rand und klappbar <ul style="list-style-type: none"> • Länge (mm): 1500 • Auffahrhöhe min/max (mm): 210/360 • Tragkraft (kg/Par): 1600 • Gewicht (kg/Stk.): 8.5 • Fahrflächenbreite (mm): 250 	750x250	635,93 € inkl. MwSt.
	COK20/12	Verstärkte super leichte Verlaeschiene COK mit Rand und klappbar <ul style="list-style-type: none"> • Länge (mm): 2000 • Auffahrhöhe min/max (mm): 310/500 • Tragkraft (kg/Par): 1200 • Gewicht (kg/Stk.): 10.5 • Fahrflächenbreite (mm): 250 	1000x250	690,67 € inkl. MwSt.
	COK25/08	Verstärkte super leichte Verlaeschiene COK mit Rand und klappbar <ul style="list-style-type: none"> • Länge (mm): 2500 • Auffahrhöhe min/max (mm): 400/650 • Tragkraft (kg/Par): 800 • Gewicht (kg/Stk.): 14.5 • Fahrflächenbreite (mm): 250 	1250x250	745,20 € inkl. MwSt.
	COK30/06	Verstärkte super leichte Verlaeschiene COK mit Rand und klappbar <ul style="list-style-type: none"> • Länge (mm): 3000 • Auffahrhöhe min/max (mm): 500/790 • Tragkraft (kg/Par): 600 • Gewicht (kg/Stk.): 14.5 • Fahrflächenbreite (mm): 250 	1500x250	799,74 € inkl. MwSt.








Bild	Artikelnummer	Beschreibung	Maße LxB(mm):	Preis
	COK30/08	Verstärkte super leichte Verlareschiene COK mit Rand und klappbar • Länge (mm): 3000 • Auffahrhöhe min/max (mm): 500/790 • Tragkraft (kg/Paar): 800 • Gewicht (kg/Stk.): 16.5 • Fahrflächenbreite (mm): 250	1500x250	1.062,79 € inkl. MwSt.
	COK35/04	Verstärkte super leichte Verlareschiene COK mit Rand und klappbar • Länge (mm): 3500 • Auffahrhöhe min/max (mm): 590/930 • Tragkraft (kg/Paar): 500 • Gewicht (kg/Stk.): 18.5 • Fahrflächenbreite (mm): 250	1750x250	960,42 € inkl. MwSt.
	COK-Steg 1,5x0,5	SuperLeicht-Stege SLK bis 800KG in klappbar • Maße LxB (mm): 1500x500 • Tragkraft (kg): 1600 • Gewicht (kg): 18 • Auffahrhöhe min/max (mm): 211/357	1500x500	710,55 € inkl. MwSt.
	COK-Steg 2,0x0,5	SuperLeicht-Stege SLK bis 800KG in klappbar • Maße LxB (mm): 2000x500 • Tragkraft (kg): 1200 • Gewicht (kg): 22 • Auffahrhöhe min/max (mm): 307/501	2000x500	783,50 € inkl. MwSt.
	COK-Steg 2,5x0,5	SuperLeicht-Stege SLK bis 800KG in klappbar • Maße LxB (mm): 2500x500 • Tragkraft (kg): 800 • Gewicht (kg): 26 • Auffahrhöhe min/max (mm): 402/645	2500x500	883,82 € inkl. MwSt.
	COK-Steg 3,0x0,5	SuperLeicht-Stege SLK bis 800KG in klappbar • Maße LxB (mm): 3000x500 • Tragkraft (kg): 600 • Gewicht (kg): 30 • Auffahrhöhe min/max (mm): 498/788	3000x500	1.006,98 € inkl. MwSt.
	COK-Steg 3,5x0,5	SuperLeicht-Stege SLK bis 800KG in klappbar • Maße LxB (mm): 3500x500 • Tragkraft (kg): 500 • Gewicht (kg): 35 • Auffahrhöhe min/max (mm): 593/932	3500x500	1.094,33 € inkl. MwSt.

Bild	Artikelnummer	Beschreibung	Maße LxB(mm):	Preis
	COK-Steg 4,0x0,5	SuperLeicht-Stege SLK bis 800KG in klappbar • Maße LxB (mm): 4000x500 • Tragkraft (kg): 450 • Gewicht (kg): 39 • Auffahrhöhe min/max (mm): 688/1076	4000x500	1.142,86 € inkl. MwSt.
	COK-Steg 1,5x0,75	SuperLeicht-Stege SLK bis 800KG in klappbar • Maße LxB (mm): 1500x750 • Tragkraft (kg): 1600 • Gewicht (kg): 26 • Auffahrhöhe min/max (mm): 211/357	1500x750	1.023,02 € inkl. MwSt.
	COK-Steg 2,0x0,75	SuperLeicht-Stege SLK bis 800KG in klappbar • Maße LxB (mm): 2000x750 • Tragkraft (kg): 1200 • Gewicht (kg): 33 • Auffahrhöhe min/max (mm): 307/501	2000x750	1.153,78 € inkl. MwSt.
	COK-Steg 2,5x0,75	SuperLeicht-Stege SLK bis 800KG in klappbar • Maße LxB (mm): 2500x750 • Tragkraft (kg): 800 • Gewicht (kg): 39 • Auffahrhöhe min/max (mm): 402/645	2500x750	1.266,10 € inkl. MwSt.
	COK-Steg 3,0x0,75	SuperLeicht-Stege SLK bis 800KG in klappbar • Maße LxB (mm): 3000x750 • Tragkraft (kg): 600 • Gewicht (kg): 41 • Auffahrhöhe min/max (mm): 498/788	3000x750	1.403,92 € inkl. MwSt.
	COK-Steg 3,5x0,75	SuperLeicht-Stege SLK bis 800KG in klappbar • Maße LxB (mm): 3500x750 • Tragkraft (kg): 500 • Gewicht (kg): 53 • Auffahrhöhe min/max (mm): 593/932	3500x750	1.518,21 € inkl. MwSt.
	COK-Steg 4,0x0,75	SuperLeicht-Stege SLK bis 800KG in klappbar • Maße LxB (mm): 4000x750 • Tragkraft (kg): 450 • Gewicht (kg): 59 • Auffahrhöhe min/max (mm): 688/1076	4000x750	1.597,16 € inkl. MwSt.

Bild	Artikelnummer	Beschreibung	Maße LxB(mm):	Preis
	COK-Stege 1,5x1,0	SuperLeicht-Stege SLK bis 800KG in klappbar • Maße LxB (mm): 1500x1000 • Tragkraft (kg): 1600 • Gewicht (kg): 36 • Auffahrhöhe min/max (mm): 211/357	1500x1000	1.335,90 € inkl. MwSt.
	COK-Stege 2,0x1,0	SuperLeicht-Stege SLK bis 800KG in klappbar • Maße LxB (mm): 2000x1000 • Tragkraft (kg): 1200 • Gewicht (kg): 44 • Auffahrhöhe min/max (mm): 307/501	2000x1000	1.479,52 € inkl. MwSt.
	COK-Stege 2,5x1,0	SuperLeicht-Stege SLK bis 800KG in klappbar • Maße LxB (mm): 2500x1000 • Tragkraft (kg): 800 • Gewicht (kg): 53 • Auffahrhöhe min/max (mm): 402/645	2500x1000	1.633,19 € inkl. MwSt.
	COK-Stege 3,0x1,0	SuperLeicht-Stege SLK bis 800KG in klappbar • Maße LxB (mm): 3000x1000 • Tragkraft (kg): 600 • Gewicht (kg): 61 • Auffahrhöhe min/max (mm): 498/788	3000x1000	1.822,59 € inkl. MwSt.
	COK-Stege 3,5x1,0	SuperLeicht-Stege SLK bis 800KG in klappbar • Maße LxB (mm): 3500x1000 • Tragkraft (kg): 500 • Gewicht (kg): 69 • Auffahrhöhe min/max (mm): 593/932	3500x1000	1.944,16 € inkl. MwSt.
	COK-Stege 4,0x1,0	SuperLeicht-Stege SLK bis 800KG in klappbar • Maße LxB (mm): 4000x1000 • Tragkraft (kg): 450 • Gewicht (kg): 78 • Auffahrhöhe min/max (mm): 688/1076	4000x1000	2.060,22 € inkl. MwSt.

BESCHREIBUNG

SUPERLEICHT-STEGE | VERLADESTEGE COK

Superleichte Verladestege COK, starr

Die begehbaren Stege sind ideal, um kleinere GaLaBau-Geräte oder leichtere Fahrzeuge bequem zu verladen. Sie weisen eine trittsichere Profilierung auf und können mit einer hochwertigen Antirutschbeschichtung ausgestattet werden.

Die klappbaren SLK- und COK-Stege sind die platzsparende Alternative zu den SL- und CO-Stegen. Dank hochwertiger Aluminiumscharniere können diese Rampen zusammengeklappt und somit einfach verstaut werden.

- [ISO 9001 Zertifiziert](#)
- [EN 1090-3 Schweisszertifiziert](#)
- [EN 1090-1 Zertifiziert](#)



ZUSÄTZLICHE INFORMATIONEN

Hersteller

MAUDERER

Maße LxB(mm):

1500×1000, 1500×500, 1500×750, 2000×1000, 2000×500, 2000×750,
2500×1000, 2500×500, 2500×750, 3000×1000, 3000×500, 3000×750,
3500×1000, 3500×500, 3500×750, 4000×1000, 4000×500, 4000×750,
1000×250, 1250×250, 1500×250, 1750×250, 750×250

