



**SCHAKE - FAHRRADSTÄNDER**

**124,56 € - 400,65 € inkl. MwSt.**

**Artikelnummer: V420\_30**

**VARIATIONEN**



Bild	Artikelnummer Beschreibung	Radeinstellung	Einstellplätze & Länge	Preis
	420_20	Radeinstellung einseitig 90°	2 Einstellplätze Länge: 700 mm	124,56 € inkl. MwSt.
	420_20-45L	Radeinstellung einseitig 45°, links	2 Einstellplätze Länge: 1130 mm	152,03 € inkl. MwSt.






Bild	Artikelnummer	Beschreibung	Radeinstellung	Einstellplätze & Länge	Preis
	420_20-45R		Radeinstellung einseitig 45°, rechts	2 Einstellplätze Länge: 1130 mm	152,03 € inkl. MwSt.
	420_30		Radeinstellung einseitig 90°	3 Einstellplätze Länge: 1050 mm	149,17 € inkl. MwSt.
	420_30-45L		Radeinstellung einseitig 45°, links	3 Einstellplätze Länge: 1695 mm	176,64 € inkl. MwSt.
	420_30-45R		Radeinstellung einseitig 45°, rechts	3 Einstellplätze Länge: 1695 mm	176,64 € inkl. MwSt.
	420_32		Radeinstellung doppelseitig	2 x 3 Einstellplätze Länge: 1050 mm	222,66 € inkl. MwSt.









Bild	Artikelnummer	Beschreibung	Radeinstellung	Einstellplätze & Länge	Preis
	420_40		Radeinstellung einseitig 90°	4 Einstellplätze Länge: 1400 mm	184,21 € inkl. MwSt.
	420_40-45L		Radeinstellung einseitig 45°, links	4 Einstellplätze Länge: 2260 mm	242,00 € inkl. MwSt.
	420_40-45R		Radeinstellung einseitig 45°, rechts	4 Einstellplätze Länge: 2260 mm	242,00 € inkl. MwSt.
	420_50		Radeinstellung einseitig 90°	5 Einstellplätze Länge: 1750 mm	207,28 € inkl. MwSt.
	420_52		Radeinstellung doppelseitig	2 x 5 Einstellplätze Länge: 1750 mm	320,44 € inkl. MwSt.

Bild	Artikelnummer	Beschreibung	Radeinstellung	Einstellplätze & Länge	Preis
	420_60		Radeinstellung einseitig 90°	6 Einstellplätze Länge: 2100 mm	236,95 € inkl. MwSt.
	420_62		Radeinstellung doppelseitig	2 x 6 Einstellplätze Länge: 2100 mm	400,65 € inkl. MwSt.

## GALERIEBILDER



## BESCHREIBUNG

### SCHAKE - FAHRRADSTÄNDER

·RAHMEN AUS WINKELPROFIL ·BÜGEL 19 MM RUNDROHR ·HÖHE: CA. 510 MM, ABWECHSELND HOCH- / TIEFSTELLUNG ·FAHRRADREIFENBREITE BIS 55 MM

## ZUSÄTZLICHE INFORMATIONEN

<b>Radeinstellung</b>	Radeinstellung doppelseitig, Radeinstellung einseitig 45°, links, Radeinstellung einseitig 45°, rechts, Radeinstellung einseitig 90°
<b>Einstellplätze &amp; Länge</b>	2 Einstellplätze Länge: 1130 mm, 2 Einstellplätze Länge: 700 mm, 2 x 3 Einstellplätze Länge: 1050 mm, 2 x 5 Einstellplätze Länge: 1750 mm, 2 x 6 Einstellplätze Länge: 2100 mm, 3 Einstellplätze Länge: 1050 mm, 3 Einstellplätze Länge: 1695 mm, 4 Einstellplätze Länge: 1400 mm, 4 Einstellplätze Länge: 2260 mm, 5 Einstellplätze Länge: 1750 mm, 6 Einstellplätze Länge: 2100 mm
<b>Hersteller</b>	Schake



