



## SCHAKE - SCHRÄGSTÜTZE

134,99 € - 293,99 € inkl. MwSt.

Artikelnummer: V11

### VARIATIONEN













Bild	Artikelnummer	Beschreibung	Farbe	Verstellbereich	Preis
	11789		lackiert	150 cm - 261 cm Allgemein	<del>161,13 €</del> <u>134,99 €</u> inkl. MwSt.
	11790		lackiert	180 cm - 292 cm Allgemein	<del>164,93 €</del> <u>137,99 €</u> inkl. MwSt.
	11791		lackiert	210 cm - 371 cm Allgemein	<del>176,60 €</del> <u>157,99 €</u> inkl. MwSt.
	11792		lackiert	242 cm - 403 cm Allgemein	<del>186,95 €</del> <u>166,99 €</u> inkl. MwSt.
	11793		lackiert	260 cm - 461 cm Allgemein	<del>196,35 €</del> <u>174,99 €</u> inkl. MwSt.

Bild	Artikelnummer	Beschreibung	Farbe	Verstellbereich	Preis
	11794		lackiert	304 cm - 535 cm	Allgemein <del>239,19 €</del> <u>215,99 €</u> inkl. MwSt.
	11789V		verzinkt	150 cm - 261 cm	Allgemein <del>165,17 €</del> <u>137,99 €</u> inkl. MwSt.
	11790V		verzinkt	180 cm - 292 cm	Allgemein <del>169,34 €</del> <u>151,99 €</u> inkl. MwSt.
	11791V		verzinkt	210 cm - 371 cm	Allgemein <del>182,19 €</del> <u>161,99 €</u> inkl. MwSt.
	11792V		verzinkt	242 cm - 403 cm	Allgemein <del>192,78 €</del> <u>171,99 €</u> inkl. MwSt.
	11793V		verzinkt	260 cm - 461 cm	Allgemein <del>202,30 €</del> <u>179,99 €</u> inkl. MwSt.
	11794V		verzinkt	304 cm - 535 cm	Allgemein <del>247,52 €</del> <u>222,99 €</u> inkl. MwSt.
	11795V		verzinkt	412 cm - 623 cm	Allgemein <del>328,44 €</del> <u>293,99 €</u> inkl. MwSt.

## GALERIEBILDER



## BESCHREIBUNG

### SCHAKE -

mit Innengewinde, beidseitig mit Endgelenk Anwendungsbeispiele als Zug- und Druckstützen für die vielseitigsten Einsätze im Baustellenalltag, beispielsweise zum:

Abstützen von diversen Systemschalungen

Einjustieren und Abstützen von Betonfertigteilen, insbesondere von Hohl- oder 3-Schalenwänden

Stützen von Säulenschalrohren oder Stützenschalungen Vorteile:

Belastbar auf Zug und Druck

Grobeinstellung mittels Sicherheitsabsteckbolzen

Feinjustierung mittels geschütztem Innengewinde

Raubewegliche Gelenke für jede Schräg- und Winkellage

Für Schlagschraubgeräte geeignet

Sicherheitsabsteckbolzen gegen unbeabsichtigtes Lösen des Absteckbolzens bei Betonage bzw. Justierarbeiten

## ZUSÄTZLICHE INFORMATIONEN

<b>Farbe</b>	verzinkt, lackiert
<b>Verstellbereich</b>	150 cm - 261 cm, 180 cm - 292 cm, 210 cm - 371 cm, 242 cm - 403 cm, 260 cm - 461 cm, 304 cm - 535 cm, 412 cm - 623 cm
<b>Hersteller</b>	Schake