



WERNER ANLEGELEITER

89,48 € - 171,08 € inkl. MwSt.

Artikelnummer: WRNRALSP

VARIATIONEN











Bild	Artikelnummer	Beschreibung	Anzahl Sprossen:	Preis
	48900	Produktgewicht (kg) ca.: 2.4 Maximale Last (kg): 150.0 Holmhöhe (mm): 51 Maximale Arbeitshöhe (m): 2.70	6	89,48 € inkl. MwSt.
	48901	Produktgewicht (kg) ca.: 2.8 Maximale Last (kg): 150.0 Holmhöhe (mm): 51 Maximale Arbeitshöhe (m): 2.97	7	99,20 € inkl. MwSt.
	48902	Produktgewicht (kg) ca.: 3.2 Maximale Last (kg): 150.0 Holmhöhe (mm): 51 Maximale Arbeitshöhe (m): 3.24	8	101,98 € inkl. MwSt.
	48903	Produktgewicht (kg) ca.: 3.6 Maximale Last (kg): 150.0 Holmhöhe (mm): 51 Maximale Arbeitshöhe (m): 3.50	9	112,16 € inkl. MwSt.
	48904	Produktgewicht (kg) ca.: 4.1 Maximale Last (kg): 150.0 Holmhöhe (mm): 54 Maximale Arbeitshöhe (m): 3.76	10	113,09 € inkl. MwSt.

Bild	Artikelnummer	Beschreibung	Anzahl Sprossen:	Preis
	48905	Produktgewicht (kg) ca.: 5.2 Maximale Last (kg): 150.0 Holmhöhe (mm): 57 Breite der Quertraverse (mm): 750 Maximale Arbeitshöhe (m): 4.05	11	136,69 € inkl. MwSt.
	48906	Produktgewicht (kg) ca.: 6.2 Maximale Last (kg): 150.0 Holmhöhe (mm): 63 Breite der Quertraverse (mm): 815 Maximale Arbeitshöhe (m): 4.58	13	153,95 € inkl. MwSt.
	48907	Produktgewicht (kg) ca.: 6.7 Maximale Last (kg): 150.0 Holmhöhe (mm): 63 Breite der Quertraverse (mm): 815 Maximale Arbeitshöhe (m): 4.84	14	158,12 € inkl. MwSt.
	48908	Produktgewicht (kg) ca.: 7.5 Maximale Last (kg): 150.0 Holmhöhe (mm): 70 Breite der Quertraverse (mm): 875 Maximale Arbeitshöhe (m): 5.10	15	171,08 € inkl. MwSt.

GALERIEBILDER



BESCHREIBUNG

WERNER ANLEGELEITER

Diese Leiter ist so stabil, dass die Wand sich an dich anlehnt und nicht umgekehrt: aus leichtem, hochwertigem Aluminium und Holmen aus besten Vierkantprofilen für eine Steifigkeit und Robustheit, die du als Profi für maximale Leistung auf der Baustelle brauchst.

EIGENSCHAFTEN:

- Hochwertige Bördelung zwischen Sprossen und Holmen
- Rutschfeste Füße für mehr Stabilität
- 40 cm breit für bequemes Arbeiten
- Nach Norm EN 131
- Belastbar bis 150 kg

Von unabhängiger Prüfstelle zertifiziert

ZUSÄTZLICHE INFORMATIONEN

Anzahl Sprossen:	10, 11, 13, 14, 15, 6, 7, 8, 9
Hersteller	WERNER
Einsatzbereich	Heimwerker & Handwerk
Leiter-Typ	Anlegeleiter