







ZARGES - EVEREST 2DE - SCHIEBELEITER

220,94 € - 475,67 € inkl. MwSt.

Artikelnummer: ZaEver2DESchi

VARIATIONEN

Bild	Artikelnummer	Beschreibung	Anzahl Sprossen:	Preis
	44828	Spezifikationen • Arbeitshöhe: 9,8 m • Belastung: 150 kg • Breite Quertraverse: 1,2 m • Gewicht: 23,9 kg • Leiterlänge, ausgefahren: 9,15 m • Leiterlänge, eingefahren: 5,23 m • Sprossen-/Stufenabstand senkrecht: 265 mm • Sprossenanzahl: 2 x 18 • Stufentiefe: 38 mm • Äußere Breite: 420 mm • Äußere Breite der Unterleiter: 420 mm	2 x 18	Allgemein 795,52 € <u>475,67 €</u> inkl. MwSt.
	44834	Spezifikationen • Arbeitshöhe: 4,6 m • Belastung: 150 kg • Breite Quertraverse: 0,8 m • Gewicht: 9,3 kg • Leiterlänge, ausgefahren: 3,8 m • Leiterlänge, eingefahren: 2,42 m • Sprossen-/Stufenabstand senkrecht: 265 mm • Sprossenanzahl: 2 x 8 • Stufentiefe: 38 mm • Äußere Breite: 420 mm • Äußere Breite der Unterleiter: 420 mm	2 x 8	Allgemein 363,55 € <u>220,94 €</u> inkl. MwSt.

Bild	Artikelnummer	Beschreibung	Anzahl Sprossen:	Preis
	44820	<p>Spezifikationen</p> <ul style="list-style-type: none"> • Arbeitshöhe: 5,65 m • Belastung: 150 kg • Breite Quertraverse: 0,9 m • Gewicht: 11,3 kg • Leiterlänge, ausgefahren: 4,9 m • Leiterlänge, eingefahren: 2,98 m • Sprossen-/Stufenabstand senkrecht: 265 mm • Sprossenanzahl: 2 x 10 • Stufentiefe: 38 mm • Äußere Breite: 420 mm • Äußere Breite der Unterleiter: 420 mm 	2 x 10	Allgemein 431,38 € <u>260,94 €</u> inkl. MwSt.
	44822	<p>Spezifikationen</p> <ul style="list-style-type: none"> • Arbeitshöhe: 6,8 m • Belastung: 150 kg • Breite Quertraverse: 1 m • Gewicht: 15,4 kg • Leiterlänge, ausgefahren: 6,05 m • Leiterlänge, eingefahren: 3,54 m • Sprossen-/Stufenabstand senkrecht: 265 mm • Sprossenanzahl: 2 x 12 • Stufentiefe: 38 mm • Äußere Breite: 420 mm • Äußere Breite der Unterleiter: 420 mm 	2 x 12	Allgemein 490,88 € <u>296,03 €</u> inkl. MwSt.
	44824	<p>Spezifikationen</p> <ul style="list-style-type: none"> • Arbeitshöhe: 7,85 m • Belastung: 150 kg • Breite Quertraverse: 1,1 m • Gewicht: 17,8 kg • Leiterlänge, ausgefahren: 7,15 m • Leiterlänge, eingefahren: 4,1 m • Sprossen-/Stufenabstand senkrecht: 265 mm • Sprossenanzahl: 2 x 14 • Stufentiefe: 38 mm • Äußere Breite: 420 mm • Äußere Breite der Unterleiter: 420 mm 	2 x 14	Allgemein 631,30 € <u>378,83 €</u> inkl. MwSt.
	44826	<p>Spezifikationen</p> <ul style="list-style-type: none"> • Arbeitshöhe: 8,7 m • Belastung: 150 kg • Breite Quertraverse: 1,2 m • Gewicht: 21,5 kg • Leiterlänge, ausgefahren: 8 m • Leiterlänge, eingefahren: 4,66 m • Sprossen-/Stufenabstand senkrecht: 265 mm • Sprossenanzahl: 2 x 16 • Stufentiefe: 38 mm • Äußere Breite: 420 mm • Äußere Breite der Unterleiter: 420 mm 	2 x 16	Allgemein 728,88 € <u>436,37 €</u> inkl. MwSt.

GALERIEBILDER



BESCHREIBUNG

ZARGES - EVEREST 2DE - SCHIEBELEITER

Sicher, flexibel und für große Höhen mit ausgezeichnetem Preis-Leistungs-Verhältnis.

- Bequem und präzise von Sprosse zu Sprosse im Raster von 280 mm höhenverstellbar.
- Bei den Leitern mit der Bestell-Nr. 44834 und 44820 sind beide Leiternteile auch separat als Anlegeleitern einsetzbar.
- Äußere Breite der Unterleiter: 420 mm.
- Stabile Dreieckssprosse aus Strangpressprofil mit waagrechtem Auftritt in Gebrauchsstellung.
- Formschlüssige Führungsbeschläge aus Alu-Strangpressprofil.
- Auswechselbare Kunststoffschuhe für rutschsicheren Stand.

Entspricht der Norm EN 131 professional.

Die Zarges - Everest 2DE - Schiebeleiter in der Übersicht:

Bestell-Nr.	Arbeitshöhe	Breite Quertraverse	Gewicht	Holmhöhe	Leiterlänge, ausgefahren	Leiterlänge, eingefahren	Sprossenanzahl	Transportabmessungen
44834	4,6 m	0,8 m	9,3 kg	58 mm	3,8 m	2,42 m	2 × 8	2.420 mm × 420 mm × 115 mm
44820	5,65 m	0,9 m	11,3 kg	68 mm	4,93 m	2,98 m	2 × 10	2.980 mm × 430 mm × 120 mm
44822	6,8 m	1 m	15,4 kg	68 mm	6,05 m	3,54 m	2 × 12	3.540 mm × 430 mm × 135 mm
44824	7,85 m	1,1 m	17,8 kg	85 mm	7,17 m	4,1 m	2 × 14	4.100 mm × 430 mm × 135 mm
44826	8,7 m	1,2 m	21,5 kg	85 mm	8,29 m	4,66 m	2 × 16	4.660 mm × 430 mm × 145 mm
44828	9,8 m	1,2 m	23,9 kg	85 mm	9,17 m	5,23 m	2 × 18	5.230 mm × 430 mm × 145 mm

ZUSÄTZLICHE INFORMATIONEN

Anlegeleiter-Typ	Schiebeleiter 2-teilig
Anzahl Sprossen:	2 x 10, 2 x 12, 2 x 14, 2 x 16, 2 x 18, 2 x 8
Einsatzbereich	Handwerk & Industrie
Hersteller	ZARGES
Material	Aluminium
Normen	DIN EN 131
Stufe oder Sprosse	Sprossen
Leiter-Typ	Anlegeleiter, Schiebeleiter

