



ZARGES EVEREST 3DE - LM-SCHIEBELEITER

303,05 € - 561,98 € inkl. MwSt.

Artikelnummer: ZaEv3DESchl

VARIATIONEN




Bild	Artikelnummer	Beschreibung	Anzahl Sprossen:	Preis
	44854	Spezifikationen • Arbeitshöhe: 9,9 m • Belastung: 150 kg • Breite Quertraverse: 1,2 m • Gewicht: 36 kg • Leiterlänge, ausgefahren: 9,45 m • Leiterlänge, eingefahren: 4,09 m • Sprossen-/Stufenabstand senkrecht: 265 mm • Sprossenanzahl: 3 x 14 • Stufentiefe: 38 mm • Äußere Breite: 490 mm • Äußere Breite der Unterleiter: 490 mm	3x14	Allgemein 941,89 € <u>561,98 €</u> inkl. MwSt.
	44851	Spezifikationen • Arbeitshöhe: 5,95 m • Belastung: 150 kg • Breite Quertraverse: 0,9 m • Gewicht: 15,3 kg • Leiterlänge, ausgefahren: 5,25 m • Leiterlänge, eingefahren: 2,41 m • Sprossen-/Stufenabstand senkrecht: 265 mm • Sprossenanzahl: 3 x 8 • Stufentiefe: 38 mm • Äußere Breite: 490 mm • Äußere Breite der Unterleiter: 490 mm	3x8	Allgemein 502,78 € <u>303,05 €</u> inkl. MwSt.

Bild	Artikelnummer	Beschreibung	Anzahl Sprossen:	Preis
	44852	Spezifikationen • Arbeitshöhe: 7,25 m • Belastung: 150 kg • Breite Quertraverse: 1,1 m • Gewicht: 19,2 kg • Leiterlänge, ausgefahren: 6,65 m • Leiterlänge, eingefahren: 2,97 m • Sprossen-/Stufenabstand senkrecht: 265 mm • Sprossenanzahl: 3 x 10 • Stufentiefe: 38 mm • Äußere Breite: 490 mm • Äußere Breite der Unterleiter: 490 mm	3x10	Allgemein 668,19 € <u>400,59 €</u> inkl. MwSt.
	44853	Spezifikationen • Arbeitshöhe: 8,8 m • Belastung: 150 kg • Breite Quertraverse: 1,2 m • Gewicht: 24,2 kg • Leiterlänge, ausgefahren: 8,33 m • Leiterlänge, eingefahren: 3,53 m • Sprossen-/Stufenabstand senkrecht: 265 mm • Sprossenanzahl: 3 x 12 • Stufentiefe: 38 mm • Äußere Breite: 490 mm • Äußere Breite der Unterleiter: 490 mm	3x12	Allgemein 794,33 € <u>474,97 €</u> inkl. MwSt.

GALERIEBILDER



BESCHREIBUNG

ZARGES EVEREST 3DE - LM-SCHIEBELEITER

Flexibel, sicher und preisgünstig: die perfekte Lösung für große Höhen.

- Bequem und präzise von Sprosse zu Sprosse im Raster von 280 mm höhenverstellbar.
- Oberleiter auch separat als Anlegeleiter einsetzbar bei Bestell-Nr. 44851-44852.
- Äußere Breite der Unterleiter: 490 mm.
- Stabile Dreieckssprosse aus Strangpressprofil mit waagrechttem Auftritt in Gebrauchsstellung.
- Holme aus Alu-Strangpressprofilen für höchste Stabilität.
- Auswechselbare Kunststoffschuhe für rutschsicheren Stand.

Entspricht der Norm EN 131 professional.

Die Zarges Everest 3DE - LM-Schiebeleiter in der Übersicht:

Bestell-Nr.	Arbeitshöhe	Breite Quertraverse	Gewicht	Holmhöhe	Leiterlänge, ausgefahren	Leiterlänge, eingefahren	Sprossenanzahl	Transport- abmessungen
44851	5,95 m	0,9 m	15,3 kg	68 mm	5,25 m	2,41 m	3 × 8	2.410 mm × 500 mm × 170 mm
44852	7,25 m	1,1 m	19,2 kg	73 mm	6,65 m	2,97 m	3 × 10	2.970 mm × 500 mm × 190 mm
44853	8,8 m	1,2 m	24,2 kg	85 mm	8,33 m	3,53 m	3 × 12	3.530 mm × 500 mm × 190 mm
44854	9,9 m	1,2 m	36 kg	85 mm	9,45 m	4,09 m	3 × 14	4.090 mm × 500 mm × 190 mm

ZUSÄTZLICHE INFORMATIONEN

Anlegeleiter-Typ	Schiebeleiter 3-teilig
Anzahl Sprossen:	3×10, 3×12, 3×14, 3×8
Einsatzbereich	Handwerk & Industrie
Hersteller	ZARGES
Normen	DIN EN 131
Stufe oder Sprosse	Sprossen

