



ZARGES - SKYLINE 2E - LM-SEILZUGLEITER

823,00 € - 1.516,00 € inkl. MwSt.

Artikelnummer: ZaSkyline2ESeZu

VARIATIONEN






Bild	Artikelnummer	Beschreibung	Anzahl Sprossen:	Preis
	40210	Spezifikationen • Arbeitshöhe: 12,75 m • Belastung: 150 kg • Breite Quertraverse: 1,2 m • Gewicht: 42,6 kg • Holmhöhe: 114 mm • Leiterlänge, ausgefahren: 12,22 m • Leiterlänge, eingefahren: 6,9 m • Sprossen-/Stufenabstand senkrecht: 270 mm • Sprossenanzahl: 2 x 24 • Stufentiefe: 30 mm • Äußere Breite: 490 mm • Äußere Breite der Unterleiter: 490 mm	2 x 24	Allgemein 2.221,00 € <u>1.516,00 €</u> inkl. MwSt.
	40206	Spezifikationen • Arbeitshöhe: 7,9 m • Belastung: 150 kg • Breite Quertraverse: 1,2 m • Gewicht: 22,8 kg • Holmhöhe: 73 mm • Leiterlänge, ausgefahren: 7,21 m • Leiterlänge, eingefahren: 4,14 m • Sprossen-/Stufenabstand senkrecht: 270 mm • Sprossenanzahl: 2 x 14 • Stufentiefe: 30 mm • Äußere Breite: 490 mm • Äußere Breite der Unterleiter: 490 mm	2 x 14	Allgemein 1.202,00 € 823,00 € inkl. MwSt.
	40207	Spezifikationen • Arbeitshöhe: 9 m • Belastung: 150 kg • Breite Quertraverse: 1,2 m • Gewicht: 24,7 kg • Holmhöhe: 98 mm • Leiterlänge, ausgefahren: 8,33 m • Leiterlänge, eingefahren: 4,7 m • Sprossen-/Stufenabstand senkrecht: 270 mm • Sprossenanzahl: 2 x 16 • Stufentiefe: 30 mm • Äußere Breite: 490 mm • Äußere Breite der Unterleiter: 490 mm	2 x 16	Allgemein 1.390,00 € 826,94 € inkl. MwSt.

Bild	Artikelnummer	Beschreibung	Anzahl Sprossen:	Preis
	40208	Spezifikationen • Arbeitshöhe: 9,75 m • Belastung: 150 kg • Breite Quertraverse: 1,2 m • Gewicht: 30,9 kg • Holmhöhe: 98 mm • Leiterlänge, ausgefahren: 9,13 m • Leiterlänge, eingefahren: 5,2 m • Sprossen-/Stufenabstand senkrecht: 270 mm • Sprossenanzahl: 2 x 18 • Stufentiefe: 30 mm • Äußere Breite: 490 mm • Äußere Breite der Unterleiter: 490 mm	2 x 18	Allgemein 1.584,00 € <u>1.083,00 €</u> inkl. MwSt.
	40209	Spezifikationen • Arbeitshöhe: 10,85 m • Belastung: 150 kg • Breite Quertraverse: 1,2 m • Gewicht: 33,8 kg • Holmhöhe: 114 mm • Leiterlänge, ausgefahren: 10,25 m • Leiterlänge, eingefahren: 5,74 m • Sprossen-/Stufenabstand senkrecht: 270 mm • Sprossenanzahl: 2 x 20 • Stufentiefe: 30 mm • Äußere Breite: 490 mm • Äußere Breite der Unterleiter: 490 mm	2 x 20	Allgemein 1.766,00 € <u>1.052,99 €</u> inkl. MwSt.

GALERIEBILDER



BESCHREIBUNG

ZARGES - SKYLINE 2E - LM-SEILZUGLEITER

Die einfache und komfortable Höhenregulierung in der Vertikalen ist optimal für den Einsatz als Zugang zu großen Höhen.

- Hohe Standsicherheit durch besonders breite Unterleiter (490 mm).
- Besonders einfache und bequeme Höhenverstellung von Sprosse zu Sprosse im Raster von 280 mm durch Kunststoffseil und Rolle.
- Sichere Arretierung durch automatische Einfallhaken.
- Oberleiter mit Laufrollen ausgestattet.
- Laufrollen mit abriebfester, wandschonender Lauffläche.
- Sprossen-Holm-Verbindung durch hochfeste ZARGES Qualitätsbördelung.
- Auswechselbare Kunststoffschuhe für rutschsicheren Stand.

Entspricht der Norm EN 131 professional.

Die Zarges - Skyline 2E - LM-Seilzugleiter in der Übersicht:

Bestell-Nr.	Arbeitshöhe	Gewicht	Holmhöhe	Leiterlänge, ausgefahren	Leiterlänge, eingefahren	Sprossenanzahl	Transportabmessungen
-------------	-------------	---------	----------	--------------------------	--------------------------	----------------	----------------------

Bestell-Nr.	Arbeitshöhe	Gewicht	Holmhöhe	Leiterlänge, ausgefahren	Leiterlänge, eingefahren	Sprossenanzahl	Transportabmessungen
40206	7,9 m	22.821 kg	73 mm	7,21 m	4,14 m	2 × 14	ca. 4.150 mm × ca. 520 mm × ca. 160 mm
40207	9 m	24.723 kg	98 mm	8,33 m	4,7 m	2 × 16	ca. 4.670 mm × ca. 520 mm × ca. 200 mm
40208	9,75 m	30.929 kg	98 mm	9,13 m	5,2 m	2 × 18	ca. 5.200 mm × ca. 520 mm × ca. 200 mm
40209	10,85 m	33.832 kg	114 mm	10,25 m	5,74 m	2 × 20	ca. 5.740 mm × ca. 520 mm × ca. 220 mm
40212	11,7 m	37.936 kg	114 mm	11,1 m	6,4 m	2 × 22	ca. 6.410 mm × ca. 520 mm × ca. 220 mm
40210	12,75 m	42.641 kg	114 mm	12,22 m	6,9 m	2 × 24	ca. 6.910 mm × ca. 520 mm × ca. 220 mm

ZARGES · ZUBEHÖR · PREMIUM AUS WEILHEIM

ZARGES - SKYLINE 2E - LM-SEILZUGLEITER

Aluminium-Leitern, Rollgerüste (**MultiTower, PaxTower, Z600**), Tritte und Eurobox-Transportkisten.

272+

ZARGES-Modelle

DIN EN 131

TÜV/GS

Premium

Aluminium-Bau

Made in Germany

Weilheim

Fragen zu diesem Modell? Wir beraten Sie persönlich.

Arbeitshöhe, Untergrund, Zubehör — sprechen Sie mit unserem Fachhandel.

 **02247 9029252**  info@steigtechnik-systeme.de

Mo-Fr 8-17 Uhr · Steigtechnik Systeme Rheinland GmbH

ZUSÄTZLICHE INFORMATIONEN

Anlegeleiter-Typ	Seilzugleiter 2-teilig
Anzahl Sprossen:	2 x 14, 2 x 16, 2 x 18, 2 x 20, 2 x 24
Einsatzbereich	Handwerk & Industrie
Hersteller	ZARGES
Material	Aluminium
Normen	DIN EN 131
Stufe oder Sprosse	Sprossen
Leiter-Typ	Anlegeleiter, Seilzugleiter