






## ZARGES - SKYLINE 3E - LM-SEILZUGLEITER


1.692,50 € - 2.421,43 € inkl. MwSt.

Artikelnummer: ZaSkyline3E

### VARIATIONEN

Bild	Artikelnummer	Beschreibung	Anzahl Sprossen:	Preis
	40446	<p>Spezifikationen</p> <ul style="list-style-type: none"> <li>• Arbeitshöhe: 11,15 m</li> <li>• Belastung: 150 kg</li> <li>• Breite Quertraverse: 1,2 m</li> <li>• Gewicht: 45 kg</li> <li>• Holmhöhe: 86 / 98 mm</li> <li>• Leiterlänge, ausgefahren: 10,55 m</li> <li>• Leiterlänge, eingefahren: 4,4 m</li> <li>• Sprossen-/Stufenabstand senkrecht: 270 mm</li> </ul> <p>• Sprossenanzahl: 3 x 15 • Stufentiefe: 30 mm • Äußere Breite: 490 mm • Äußere Breite der Unterleiter: 560 mm</p>	3 x 15	Allgemein 2.830,00-€ <u>1.692,50 €</u> inkl. MwSt.
	40447	<p>Spezifikationen</p> <ul style="list-style-type: none"> <li>• Arbeitshöhe: 13,1 m</li> <li>• Belastung: 150 kg</li> <li>• Breite Quertraverse: 1,2 m</li> <li>• Gewicht: 53 kg</li> <li>• Holmhöhe: 86 / 98 mm</li> <li>• Leiterlänge, ausgefahren: 12,55 m</li> <li>• Leiterlänge, eingefahren: 5,25 m</li> <li>• Sprossen-/Stufenabstand senkrecht: 270 mm</li> </ul> <p>• Sprossenanzahl: 3 x 18 • Stufentiefe: 30 mm • Äußere Breite: 490 mm • Äußere Breite der Unterleiter: 560 mm</p>	3 x 18	Allgemein 3.198,00-€ <u>1.913,54 €</u> inkl. MwSt.
	40448	<p>Spezifikationen</p> <ul style="list-style-type: none"> <li>• Arbeitshöhe: 14,7 m</li> <li>• Belastung: 150 kg</li> <li>• Gewicht: 68 kg</li> <li>• Holmhöhe: 98 / 98 mm</li> <li>• Leiterlänge, ausgefahren: 14,2 m</li> <li>• Leiterlänge, eingefahren: 5,8 m</li> <li>• Sprossen-/Stufenabstand senkrecht: 270 mm</li> </ul> <p>• Sprossenanzahl: 3 x 20 • Stufentiefe: 30 mm • Äußere Breite: 490 mm • Äußere Breite der Unterleiter: 560 mm</p>	3 x 20	Allgemein 4.043,00-€ <u>2.421,43 €</u> inkl. MwSt.

**GALERIEBILDER**



**BESCHREIBUNG**

**ZARGES - SKYLINE 3E - LM-SEILZUGLEITER**

Wenn es hoch hinaus geht: Bei optimiertem Transportmaß sind Arbeitshöhen bis 16,35 m mit komfortabler Höhenverstellung in der Vertikalen möglich.

- Getrennte Höhenverstellung der Mittel- und Oberleiter durch zwei Seilzüge.
- Höhenverstellung von Sprosse zu Sprosse im Raster von 280 mm.
- Laufrollen mit abriebfester, wandschonender Lauffläche.
- Sichere Arretierung durch automatische Einfallhaken.
- Die Leitern mit der Bestell-Nr. 40448 und 40449 sind zum bequemen Aufrichten und Abstützen mit 2 Leichtmetallstützen ausgestattet. (Nicht freistehend verwendbar!)
- Optimierte Kunststoffführung.
- Auswechselbare Kunststoffschuhe für rutschsicheren Stand.
- Sprossen und Holme aus Alu-Strangpressprofilen.

Entspricht der Norm EN 131 professional.

**Die Zarges - Skyline 3E - LM-Seilzugleiter in der Übersicht:**

Bestell-Nr.	Arbeitshöhe	Gewicht	Holmhöhe	Leiterlänge, ausgefahren	Leiterlänge, eingefahren	Sprossenanzahl	Transportabmessungen	äußere Breite der Unterleiter
40446	11,15 m	45 kg	86mm / 98mm	10,55 m	4,4 m	3 × 15	4.420 mm × 565 mm × 228 mm	560 mm
40447	13,1 m	53 kg	86mm / 98mm	12,55 m	5,25 m	3 × 18	5.260 mm × 565 mm × 228 mm	560 mm
40448	14,7 m	68 kg	98mm / 98mm	14,2 m	5,8 m	3 × 20	5.820 mm × 718 mm × 242 mm	590 mm
40449	16,35 m	74 kg	98mm / 98mm	15,9 m	6,4 m	3 × 22	6.420 mm × 718 mm × 242 mm	590 mm

ZARGES · ZUBEHÖR · PREMIUM AUS WEILHEIM

**ZARGES - SKYLINE 3E - LM-SEILZUGLEITER**

Aluminium-Leitern, Rollgerüste (**MultiTower, PaxTower, Z600**), Tritte und Eurobox-Transportkisten.

272+  
 ZARGES-Modelle

**DIN EN 131**  
TÜV/GS

**Premium**  
Aluminium-Bau

**Made in Germany**  
Weilheim

**Fragen zu diesem Modell? Wir beraten Sie persönlich.**

Arbeitshöhe, Untergrund, Zubehör — sprechen Sie mit unserem Fachhandel.

 **02247 9029252**  [info@steigtechnik-systeme.de](mailto:info@steigtechnik-systeme.de)

Mo-Fr 8-17 Uhr · Steigtechnik Systeme Rheinland GmbH

## ZUSÄTZLICHE INFORMATIONEN

<b>Anlegeleiter-Typ</b>	Seilzugleiter 3-teilig
<b>Anzahl Sprossen:</b>	3 x 15, 3 x 20, 3 x 18
<b>Einsatzbereich</b>	Handwerk & Industrie
<b>Hersteller</b>	ZARGES
<b>Material</b>	Aluminium
<b>Normen</b>	DIN EN 131
<b>Stufe oder Sprosse</b>	Sprossen
<b>Leiter-Typ</b>	Anlegeleiter, Seilzugleiter